

ISSN 1822-3141



Valstybinis socialinis draudimas: STATISTINIAI DUOMENYS 2005



VALSTYBINIO SOCIALINIO DRAUDIMO FONDO BIUDŽETO ATASKAITA

- Valstybinio socialinio draudimo fondo pajamų ir išlaidų ataskaita (2005 m. gruodžio 31 d.) / 6
- Valstybinio socialinio draudimo fondo balansas (2005 m. gruodžio 31 d.) / 7
- Valstybinio socialinio draudimo fondo pinigų srautų ataskaita (2005 m. gruodžio 31 d.) / 8

VALSTYBINIO SOCIALINIO DRAUDIMO DRAUDĖJAI IR APDRAUSTIEJAI

- Draudėjų pasiskirstymas 2005 m. / 10
- Draudėjų struktūra 2005 m. / 10
- Draudėjų skaičiaus kitimas 2000–2005 m. / 11
- Darbingo amžiaus gyventojai ir valstybiniu socialiniu draudimu apdrausti asmenys 2000–2005 m. / 12
- Valstybiniu socialiniu draudimu apdraustų asmenų, dirbusių ne mažiau kaip 30 d. per ketvirtį, pasiskirstymas pagal amžių, lytį ir darbo užmokestį 2005 m. I ketvirtį / 13
- Lietuvos gyventojai ir valstybiniu socialiniu draudimu apdrausti asmenys 2000–2005 m. / 14
- Vidutinis darbo užmokestis 2000–2005 m. / 14
- Valstybiniu socialiniu draudimu apdraustų asmenų skaičius 2005 m. / 15
- Darbo apmokėjimo suma ir vidutinis darbo užmokestis 2005 m. / 15
- Valstybiniu socialiniu draudimu apdraustų asmenų skaičius pagal atskiras grupes VSDF valdybos teritoriniuose skyriuose 2005 m. / 16
- Statistikos departamento paskelbto vidutinio darbo užmokesčio ir valstybiniu socialiniu draudimu apdraustųjų asmenų vidutinio darbo užmokesčio santykis 2000–2005 m. / 18

BENDRI VALSTYBINIO SOCIALINIO DRAUDIMO FONDO BIUDŽETO RODIKLIAI

- Valstybinio socialinio draudimo įmokų tarifo paskirstymas atskiroms draudimo rūšims 2005 m. / 20
- Valstybinio socialinio draudimo fondo pajamos ir išlaidos VSDF valdybos teritoriniuose skyriuose 2005 m. / 21
- Valstybinio socialinio draudimo fondo pajamos ir išlaidos 2004–2005 m. / 22
- Valstybinio socialinio draudimo fondo veiklos rezultatas 2000–2005 m. / 23
- Valstybinio socialinio draudimo išvestiniai rodikliai VSDF valdybos teritoriniuose skyriuose 2005 m. / 24
- Infliacijos, vidutinio darbo užmokesčio ir vidutinės senatvės pensijos, turint būtinąjį stažą, kitimas 2000–2005 m. / 25
- Valstybinio socialinio draudimo fondo biudžeto išlaidų dalis bendrame vidaus produkte 2000–2005 m. / 25
- Valstybinio socialinio draudimo fondo biudžeto išlaidų struktūra 2000–2005 m. / 26
- Pagrindiniai rodikliai naudoti valstybinio socialinio draudimo įmokų ir išmokų skaičiavimui 2005 m. / 26

PENSIJŲ SOCIALINIS DRAUDIMAS

- Valstybinio socialinio draudimo pensijų išlaidų pasiskirstymas pagal pensijų rūšis 2000–2005 m. / 28
- Valstybinio socialinio draudimo fondo visų išlaidų ir išlaidų pensijoms kitimas 2000–2005 m. / 29
- Apraustųjų ir mokamų pensijų skaičiaus santykio kitimas 2000–2005 m. / 29
- Vidutinis valstybinio socialinio draudimo mokamų pensijų skaičius 2000–2005 m. / 30
- Vidutinė valstybinio socialinio draudimo pensija pagal pensijų rūšis 2000–2005 m. / 31
- Valstybinio socialinio draudimo mokamų pensijų skaičius pagal pensijų rūšis VSDF valdybos teritoriniuose skyriuose 2005 m. / 32
- Valstybinio socialinio draudimo pensijų dydžiai VSDF valdybos teritoriniuose skyriuose 2005 m. / 33
- Valstybinio socialinio draudimo mokamų pensijų pasiskirstymas pagal pensijų rūšis 2005 m. / 34
- Valstybinio socialinio draudimo mokamų pensijų ir kompensacijų už ypatingas darbo sąlygas skaičius 2000–2005 m. / 35
- Valstybinio socialinio draudimo pensijų, paskirtų 2000–2005 m., skaičius / 36
- Senatvės pensijų gavėjų skaičiaus pasiskirstymas pagal amžiaus grupes (2006 01) / 37
- Senatvės pensijų gavėjų skaičiaus pasiskirstymas pagal pensijos dydį (2006 01) / 37
- Vidutinės senatvės pensijos, turint būtinaį stažą, santykis su apraustųjų bei Statistikos departamento skelbtu neto darbo užmokesčiu 2000–2005 m. / 38
- Senatvės pensijų gavėjų skaičiaus pasiskirstymas pagal amžiaus grupes ir lytį (2006 01) / 39
- Netekto darbingumo pensijų gavėjų pasiskirstymas pagal amžiaus grupes ir lytį (2006 01) / 39
- Invalidumo pensijų gavėjų skaičiaus pasiskirstymas pagal amžiaus grupes ir lytį (2006 01) / 40
- Netekto darbingumo pensijų gavėjų skaičiaus pasiskirstymas pagal amžiaus grupes (2006 01) / 41
- Netekto darbingumo pensijų gavėjų skaičiaus pasiskirstymas pagal pensijos dydį (2006 01) / 41
- Invalidumo pensijų gavėjų skaičiaus pasiskirstymas pagal amžiaus grupes (2006 01) / 42
- Invalidumo pensijų gavėjų skaičiaus pasiskirstymas pagal pensijos dydį (2006 01) / 42
- Invalidumo pensijų skaičiaus pasiskirstymas pagal invalidumo grupes (2006 01) / 43
- Netekto darbingumo pensijų skaičiaus pasiskirstymas pagal netekto darbingumo procentus (2006 01) / 43
- Pensijų gavėjų, netekusių 75–100 proc. darbingumo, pasiskirstymas pagal amžiaus grupes (2006 01) / 44
- Pensijų gavėjų, netekusių 60–70 proc. darbingumo, pasiskirstymas pagal amžiaus grupes (2006 01) / 44
- Pensijų gavėjų, netekusių 45–55 proc. darbingumo, pasiskirstymas pagal amžiaus grupes (2006 01) / 44
- I grupės invalidumo pensijų gavėjų pasiskirstymas pagal amžiaus grupes (2006 01) / 45
- II grupės invalidumo pensijų gavėjų pasiskirstymas pagal amžiaus grupes (2006 01) / 45
- III grupės invalidumo pensijų gavėjų pasiskirstymas pagal amžiaus grupes (2006 01) / 45
- Pensininkų, gaunančių 2 ir daugiau pensijų, skaičiaus analizė (2006 01) / 46
- Pensininkų, gaunančių 2 ir daugiau pensijų, skaičiaus analizė (pensijos paskirtos 2005 m.) / 46
- Laidojimo išmokų, pensininkui mirus, skaičius ir laidojimo išmokų dydžiai VSDF valdybos teritoriniuose skyriuose 2005 m. / 47
- Laidojimo išmokų, pensininkui mirus, skaičiaus kitimas 2000–2005 m. / 48

LIGOS IR MOTINYSTĖS SOCIALINIS DRAUDIMAS

Apmokėtų laikinojo nedarbingumo dienų skaičius 1-am apdraustajam 2000–2005 m. / 50

Ligos pašalpos VSDF valdybos teritoriniuose skyriuose 2005 m. / 51

Motinytės pašalpos VSDF valdybos teritoriniuose skyriuose 2005 m. / 53

Motinytės pašalpų gavėjų skaičiaus kitimas 2000–2005 m. / 54

Motinytės (tėvystės) pašalpų (vaiko iki 1 metų priežiūrai) vidutinio mėnesinio gavėjų skaičiaus kitimas 2000–2005 m. / 54

Motinytės (tėvystės) pašalpos (vaiko iki 1 metų priežiūrai) VSDF valdybos teritoriniuose skyriuose 2005 m. / 55

Ligos ir motinytės socialinio draudimo rodikliai 2000–2005 m. / 56

NELAIMINGŲ ATSTITIKIMŲ DARBE IR PROFESINIŲ LIGŲ SOCIALINIS DRAUDIMAS

Ligos dėl nelaimingų atsitikimų darbe, pakeliui į darbą ar iš darbo arba profesinės ligos pašalpų rodikliai VSDF valdybos teritoriniuose skyriuose 2005 m. / 58

Nelaimingų atsitikimų darbe ir profesinių ligų socialinio draudimo išmokos VSDF valdybos teritoriniuose skyriuose 2005 m. / 60

Nelaimingų atsitikimų darbe ir profesinių ligų socialinio draudimo išmokų struktūra 2004–2005 m. / 61

Nelaimingi atsitikimai darbe ir profesinės ligos pagal sužalojimo sunkumą 2005 m. / 62

Nelaimingi atsitikimai darbe ir profesinės ligos pripažintos draudiminiais įvykiais 2003–2005 m. / 62

Nelaimingų atsitikimų darbe ir profesinių ligų socialinio draudimo rodikliai 2000–2005 m. / 63

PAPILDOMA INFORMACIJA

Pensijų fondų dalyvių skaičius 2004–2005 m. / 66

Priskaičiuota įmokų suma pensijų fondams 2004–2005 m. / 66

Pensijų fondų dalyvių, už kuriuos 2005 m. buvo priskaičiuotos pensijų įmokos į fondus, skaičiaus pasiskirstymas pagal amžių, lytį ir vidutinį darbo užmokestį / 67

Pensijų, mokamų pagal tarpvalstybines sutartis ir Europos Sąjungos reglamentus, skaičius užsienyje gyvenantiems Lietuvos pensininkams 2004–2005 m. / 68

VALSTYBINIO SOCIALINIO DRAUDIMO FONDO BIUDŽETO ATASKAITA



VALSTYBINIO SOCIALINIO DRAUDIMO FONDO PAJAMŲ IR IŠLAIDŲ ATASKAITA

2005 m. gruodžio 31 d.
tūkst. Lt

		Patvirtinta 2005 m.	Įvykdyta 2005 m.	Įvykdymo %	2004 m. ataskaita
1.	Pajamos	5 884 159,0	6 390 526,7	108,6	5 564 141,1
1.1	Draudėjų privalomosios valstybinio socialinio draudimo įmokos	5 140 808,0	5 562 897,4	108,2	4 896 399,8
1.2	Apraustųjų privalomosios valstybinio socialinio draudimo įmokos	492 936,0	533 151,9	108,2	470 540,2
1.3	Savarankiškai dirbančių asmenų privalomosios valstybinio socialinio draudimo įmokos	55 202,0	74 670,5	135,3	61 831,5
1.4	Valstybinio savanoriškojo socialinio draudimo įmokos	918,0	3 037,6	3,3 k.	2 130,8
1.5	Baudos ir delspinigiai	11 048,0	5 923,2	53,6	7 000,9
1.6	Asignavimai iš Lietuvos Respublikos valstybės biudžeto	149 900,0	149 900,0	100,0	89 450,0
1.7	Atgautos į ankstesnių metų išlaidas išskeltos abejotinai atgautinos sumos	26 547,0	41 872,5	157,7	24 989,8
1.8	Veiklos pajamos ir iš turimo kapitalo gaunamos pajamos	6 800,0	19 073,6	2,8 k.	11 798,1
2.	Išlaidos	5 861 159,0	6 129 633,0	104,6	5 326 348,2
2.1	Pensijų draudimui	4 188 303,0	4 335 670,5	103,5	3 844 944,6
2.2	Ligos ir motinystės socialiniam draudimui	439 890,0	494 114,3	112,3	414 197,2
2.3	Nedarbo socialiniam draudimui	229 080,0	248 607,0	108,5	223 735,2
2.4	Nelaimingų atsitikimų darbe ir profesinių ligų socialiniam draudimui	30 377,0	25 533,6	84,1	21 216,5
2.5	Lėšos, pervedamos į Privalomojo sveikatos draudimo fondą	467 766,0	507 549,1	108,5	447 905,1
2.6	Lėšos pervedamos į pensijų fondus	299 800,0	308 382,4	102,9	173 135,1
2.7	Neatgautinos ir abejotinai atgautinos sumos	13 500,0	33 836,8	2,5 k.	41 383,4
2.8	Veiklos sąnaudos	192 443,0	175 939,3	91,4	159 831,1
3.	Grynasis einamųjų metų rezultatas	23 000,0	260 893,7		237 792,9

VALSTYBINIO SOCIALINIO DRAUDIMO FONDO BALANSAS

2005 m. gruodžio 31 d.
tūkst. Lt

		2005 m. gruodžio 31 d.	2004 m. gruodžio 31 d.
1.	TURTAS	1.162.886,2	922.478,4
1.1	Trumpalaikis turtas	926.915,2	709.359,3
1.1.1.	Gryni pinigai ir indėliai	479.896,5	327.734,7
1.1.2.	Gautinos valstybinio socialinio draudimo įmokos, baudos ir delspinigiai	431.190,0	361.629,2
1.1.3.	Gautinos sumos ir išankstinis apmokėjimas	15.828,7	19.995,4
1.1.4.	Investicijos		
1.1.5.	Kitas trumpalaikis turtas		
1.2	Ilgalaikis turtas	235.971,0	213.119,1
1.2.1.	Gautinos valstybinio socialinio draudimo įmokos, baudos ir delspinigiai	403,0	2.445,2
1.2.2.	Gautinos sumos ir išankstinis apmokėjimas		
1.2.3.	Investicijos	12.979,6	12.979,6
1.2.4.	Nematerialusis turtas	7.218,4	3.862,7
1.2.5.	Ilgalaikis materialusis turtas	207.237,4	193.400,0
1.2.6.	Nebaigta statyba	8.132,6	431,6
2.	ĮSIPAREIGOJIMAI IR REZERVAI	1.162.886,2	922.478,4
2.1	Trumpalaikiai įsipareigojimai	146.262,8	108.465,5
2.1.1.	Mokėtinos valstybinio socialinio draudimo išmokos	39.485,6	42.666,0
2.1.2.	Mokėtinos sumos ir sukauptos sąnaudos	106.777,2	65.799,5
2.1.3.	Trumpalaikės paskolos		
2.1.4.	Ilgalaikių paskolų einamųjų metų dalis		
2.2	Ilgalaikiai įsipareigojimai	100.000,0	158.056,0
2.2.1.	Mokėtinos valstybinio socialinio draudimo išmokos		
2.2.2.	Ilgalaikės paskolos	100.000,0	158.056,0
2.2.3.	Kitos ilgalaikės skolos		
2.3	Dotacijos, subsidijos	780,1	1.007,3
2.4	Rezervai	915.843,3	654.949,6
2.4.1.	Valstybinio socialinio draudimo fondo rezervas	654.949,6	417.156,7
2.4.2.	Perkainojimo rezervas		
2.4.3.	Einamųjų metų rezervas	260.893,7	237.792,9

VALSTYBINIO SOCIALINIO DRAUDIMO FONDO
PINIGŲ SRAUTŲ ATASKAITA2005 m. gruodžio 31 d.
tūkst. Lt

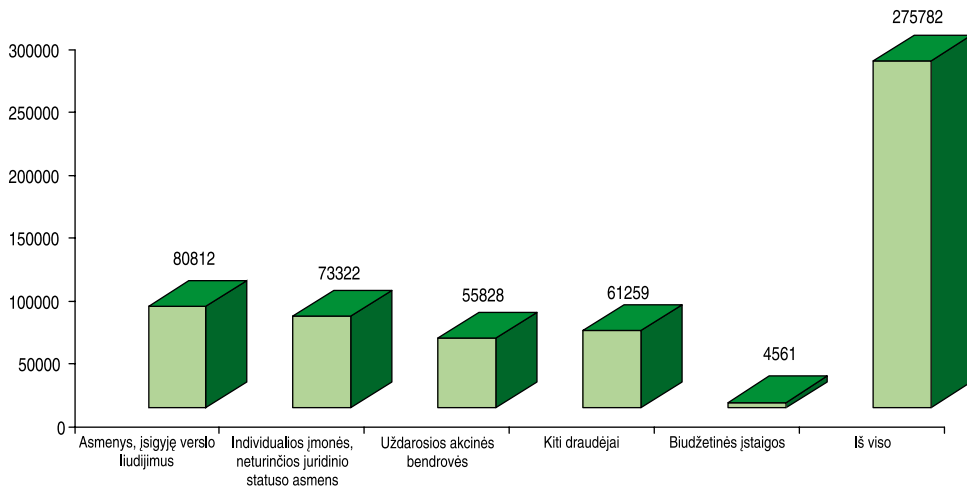
		Patvirtinta 2005 m.	Jvykdyta 2005 m.	Jvykdymo %	2004 m. ataskaita
1.	IPRASTINĖ VEIKLA	- 7 692,0	242 702,5		267 023,1
1.1.	Fondo įprastinė veikla	5 781 933,0	6 289 746,5		5 505 787,7
1.1.1.	Pinigų įplaukos	5 781 933,0	6 287 694,4	108,7	5 505 625,6
1.1.1.1.	Draudėjų valstybinio socialinio draudimo įmokos	5 075 405,0	5 508 671,9	108,5	4 867 948,9
1.1.1.1.1.	Pensijų socialiniam draudimui	3 841 371,0	4 173 499,3	108,6	3 673 213,3
1.1.1.1.2.	Ligos ir motinystės socialiniam draudimui	436 521,0	473 305,2	108,4	417 639,1
1.1.1.1.3.	Nedarbo socialiniam draudimui	229 080,0	248 607,0	108,5	223 735,2
1.1.1.1.4.	Nelaimingų atsitikimų darbe ir profesinių ligų socialiniam draudimui	46 811,0	50 727,2	108,4	44 764,0
1.1.1.1.5.	Sveikatos draudimui	467 228,0	507 113,1	108,5	447 470,6
1.1.1.1.6.	Pensijos pagrindinės dalies draudimui valstybės lėšomis	54 394,0	55 420,1	101,9	61 126,7
1.1.1.2.	Apraustųjų valstybinio socialinio draudimo įmokos	486 527,0	527 902,9	108,5	467 797,5
1.1.1.2.1.	Pensijų socialiniam draudimui	408 656,0	443 384,0	108,5	393 219,1
1.1.1.2.2.	Ligos ir motinystės socialiniam draudimui	77 871,0	84 518,9	108,5	74 578,4
1.1.1.3.	Savarankiškai dirbančių asmenų valstybinio socialinio draudimo įmokos	54 649,0	72 516,1	132,7	59 992,4
1.1.1.4.	Valstybinio savanoriškojo socialinio draudimo įmokos	918,0	3 050,3	3,3 k.	2 178,4
1.1.1.5.	Baudos ir delspinigiai	7 734,0	6 696,5	86,6	6 405,1
1.1.1.5.1.	Valstybinis socialinis draudimas	7 196,0	6 260,5	87,0	5 970,6
1.1.1.5.2.	Privalomasis sveikatos draudimas	538,0	436,0	81,0	434,5
1.1.1.6.	Asignavimai iš Lietuvos Respublikos valstybės biudžeto ir kitų valstybės piniginių išteklių	149 900,0	149 900,0	100,0	89 450,0
1.1.1.7.	Veiklos pajamos ir iš turimo kapitalo gaunamos pajamos	6 800,0	18 956,7	2,8 k.	11 853,3
1.1.2.	Pinigų išlaidos	- 5 789 625,0	- 6 047 044,0	104,4	- 5 238 764,6
1.1.2.1.	Pensijų socialiniam draudimui	- 4 183 901,0	- 4 338 333,6	103,7	- 3 848 935,9
1.1.2.2.	Ligos ir motinystės socialiniam draudimui	- 439 890,0	- 494 963,7	112,5	- 423 371,8
1.1.2.3.	Nedarbo socialiniam draudimui	- 229 080,0	- 247 600,0	108,1	- 223 400,0
1.1.2.4.	Nelaimingų atsitikimų darbe ir profesinių ligų socialiniam draudimui	- 30 377,0	- 25 340,7	83,4	- 21 013,1
1.1.2.5.	Lėšos, pervedamos į Privalomojo sveikatos draudimo fondą	- 467 766,0	- 506 019,3	108,2	- 446 088,2
1.1.2.6.	Lėšos, pervedamos į pensijų fondus	- 265 923,0	- 270 433,5	101,7	- 127 477,8
1.1.2.7.	Veiklos sąnaudos	- 172 688,0	- 164 353,2	95,2	- 148 477,8
1.2.	Kita Fondui pavesta veikla	0,0	2 052,1		162,1
1.2.1.	Pinigų įplaukos	223 395,0	223 396,9	100,0	- 225 961,9
1.2.1.1.	Iš valstybės biudžeto gauti valstybinėms išmokoms skirti pinigai		211 981,1		205 900,9
1.2.1.2.	Iš Valstybinės ligonių kasos gauti pinigai, skirti sveikatos draudimo išmokoms		7 879,1		17 496,9
1.2.1.3.	Iš užsienio pensijų fondų gauti pinigai, skirti užsienio šalių pensijoms		2 933,0		2 299,1
1.2.1.4.	Kitos įplaukos		603,7		- 265,0
1.2.2.	Pinigų išlaidos	- 223 395,0	- 221 344,8	99,1	- 225 799,7
1.2.2.1.	Išmokėtos valstybės biudžeto išmokos		- 209 606,2		- 205 845,8
1.2.2.2.	Išmokėtos Valstybinės ligonių kasos išmokos		- 7 784,3		- 17 535,5
1.2.2.3.	Išmokėtos užsienio šalių pensijos		- 2 923,5		- 2 299,4
1.2.2.4.	Kitos išlaidos		- 1 030,8		- 119,0
2.	INVESTICINĖ VEIKLA	- 38 465,0	- 32 486,1	84,5	- 20 089,5
2.1.	Išlaidos nematerialiajam turtui įsigyti	- 12 535,0	- 2 828,0	22,6	- 4 177,2
2.2.	Įplaukos, gautos pardavus nematerialųjį turtą				
2.3.	Išlaidos ilgalaikiam materialiajam turtui įsigyti	- 27 960,0	- 29 687,6	106,2	- 17 064,8
2.4.	Įplaukos, gautos pardavus ilgalaikį materialųjį turtą	930,0	29,5	3,2	1 152,5
2.5.	Išlaidos akcijoms, obligacijoms, kitiems vertybiniais popieriams įsigyti				
2.6.	Įplaukos, gautos pardavus akcijas, obligacijas, kitus vertybinius popierius	1 100,0	0,0	0,0	0,0
3.	FINANSINĖ VEIKLA	- 549,0	- 58 056,0	10 574,9	- 76 678,5
3.1.	Gautos trumpalaikės paskolos	137 896,0	0,0	0,0	0,0
3.2.	Grąžintos trumpalaikės paskolos				- 21 632,0
3.3.	Gautos ilgalaikės paskolos				
3.4.	Grąžintos ilgalaikės paskolos	- 138 445,0	- 58 056,0	41,9	- 55 046,5
3.5.	Įsipareigojimų pagal lizingo (finansinės nuomos) sutartis padengimas				
4.	TEIGIAMA VALIUTOS KURSO PASIKEITIMO ĮTAKA		56,4		31,3
5.	NEIGIAMA VALIUTOS KURSO PASIKEITIMO ĮTAKA		- 55,0		- 58,8
6.	GRYŲŲ PINIGŲ IR JŲ EKVIVALENTŲ POKYTIS	- 46 706,0	152 161,8		- 170 227,7
7.	GRYŲŲ PINIGŲ IR JŲ EKVIVALENTŲ CIRKULIACIJA				
7.1.	Metų pradžioje	160 706,0	327 734,7		157 507,0
7.2.	Pokytis	- 46 706,0	152 161,8		170 227,7
7.3.	Ataskaitinio laikotarpio pabaigoje	114 000,0	479 896,5		327 734,7
	t. sk. kaupiamosios pensijų įmokos				
7.1.1.	Metų pradžioje		28 866,1		0,0
7.2.1.	Pokytis		22 017,1		28 866,1
7.3.1.	Ataskaitinio laikotarpio pabaigoje		50 883,2		28 866,1
8.	KASOS APYVARTOS LĖŠOS	114 000,0	429 013,3	376,3	298 868,6

VALSTYBINIO SOCIALINIO DRAUDIMO DRAUDĖJAI IR APDRAUSTIEJI



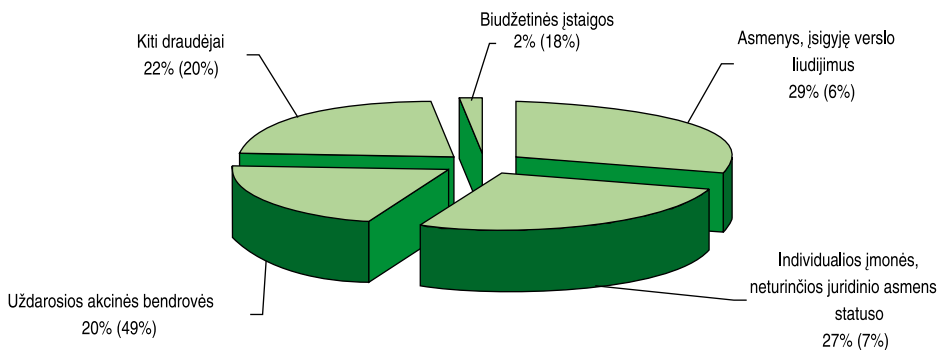
DRAUDĖJŲ PASISKIRSTYMAS

2005 m.



DRAUDĖJŲ STRUKTŪRA

2005 m.

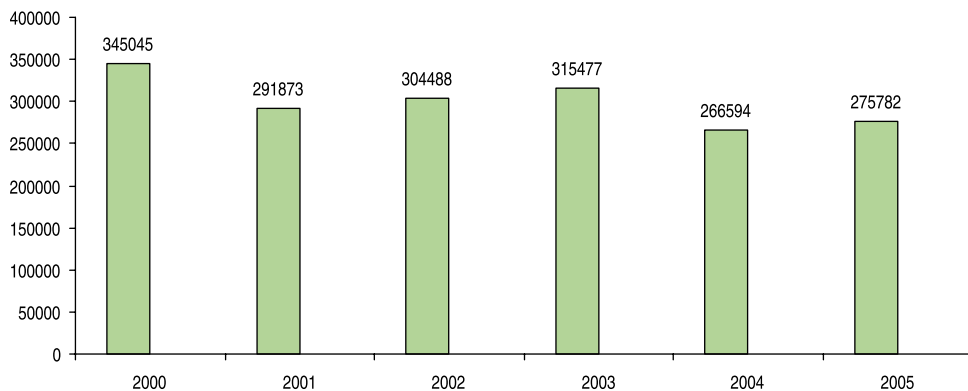


% – atitinkamos draudėjų grupės lyginamasis svoris

(%) – apdraustųjų lyginamasis svoris pagal nurodytas draudėjų grupes

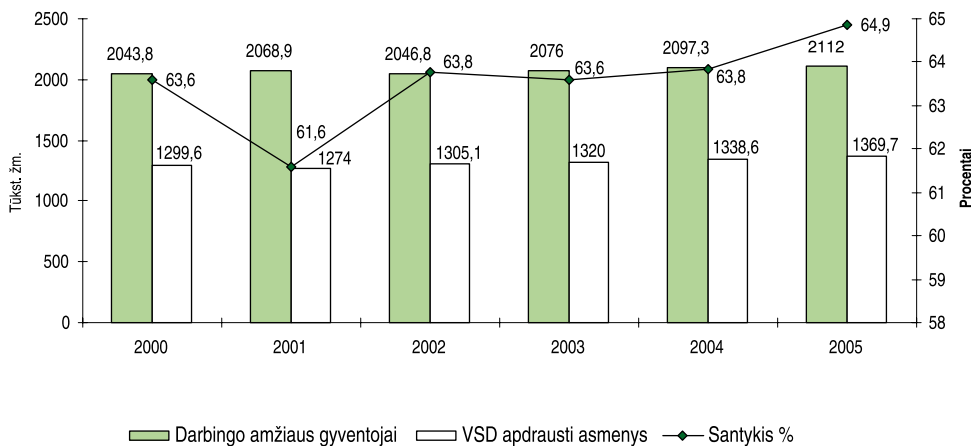
DRAUDĖJŲ SKAIČIAUS KITIMAS

2000–2005 m.



DARBINGO AMŽIAUS GYVENTOJAI IR VALSTYBINIU SOCIALINIŲ DRAUDIMU APDRAUSTI ASMENYS

2000–2005 m.



VALSTYBINIU SOCIALINIŲ DRAUDIMŲ APDRAUSTŲ ASMENŲ, DIRBUSIŲ NE MAŽIAU KAIP 30 D. PER KETVIRTĮ, PASISKIRSTYMAS PAGAL AMŽIŲ, LYTĮ IR DARBO UŽMOKESTĮ

2005 m. I ketvirtį

Darbo užmokestis (Lt)	Amžiaus grupės (metai)												iš viso								
	iki 25			25-35			35-45			45-55			55-65			virš 65					
	M	V	iš viso	M	V	iš viso	M	V	iš viso	M	V	iš viso	M	V	iš viso	M	V	iš viso			
iki 224	7302	2362	9664	26231	3334	29565	9296	4148	13444	3697	7564	2475	2232	4707	1226	1215	2441	50397	16988	67385	
225-450	8180	8593	16773	17747	14779	32526	19628	16251	35879	16632	29415	9102	6503	15605	2978	2920	5898	74267	61829	136096	
451-500	4279	6461	10740	12951	14916	27867	17356	15744	33100	14444	2227	26671	6446	5620	12066	1420	2606	56662	56388	113050	
501-550	3317	3550	6867	8462	6477	14939	10675	7027	17702	9428	5694	15322	4319	3094	7413	662	652	1314	36863	26694	63557
551-600	2532	2912	5444	6051	5943	11994	7973	6139	14112	7193	5049	12242	3419	2768	6207	546	596	1142	27714	23427	51141
601-800	7156	8918	16074	19564	19361	38925	25208	24313	49521	23549	20087	43636	11484	10536	22020	1689	2056	3745	88550	85271	173921
801-1000	4383	6262	10645	15145	12910	28055	19655	14320	33975	17806	13337	31143	8051	8120	16171	865	1098	1963	65905	56047	121952
1001-1500	4894	9045	13939	23747	23533	47280	31511	24952	56463	29275	23679	52954	13731	14583	26324	1357	1775	3132	104515	97577	202092
1501-2000	1281	2789	4070	10596	12923	23519	17743	13674	31417	16295	13488	31793	8618	7579	16197	744	977	1721	57277	51440	108717
2001-2500	529	1074	1603	4920	7224	12144	7104	7559	14663	8344	7382	15726	3751	4179	7830	330	551	881	24978	27969	52947
2501-3000	236	378	614	2842	4278	7120	3257	4263	7520	3636	4291	7927	1738	2405	4143	169	413	582	11878	16028	27906
3001-4000	125	286	411	2687	4403	7090	3157	4300	7457	3218	4183	7401	1438	2288	3726	116	421	537	10741	15881	26622
4001-4500	22	39	61	622	1133	1755	700	1039	1739	726	1147	1873	303	582	885	33	138	171	2406	4078	6484
4501-5000	8	25	33	447	859	1306	550	879	1429	550	865	1415	240	430	670	18	87	105	1813	3145	4958
5001-6000	17	30	47	546	1038	1584	602	1052	1654	588	979	1567	244	567	831	18	126	144	2015	3812	5627
6001-7500	6	12	18	399	848	1247	471	910	1381	398	736	1134	165	446	611	17	97	114	1456	3049	4505
7501-10000	3	11	14	241	610	851	299	777	1076	261	616	877	114	309	423	10	65	75	928	2388	3316
virš 10000	2	1	3	163	543	706	243	739	982	175	509	684	70	300	370	12	74	86	685	2166	2831
iš viso	44272	52748	97020	153361	135112	288473	175428	148086	323514	158385	289344	75708	72591	146299	11976	14681	26657	619130	554177	1173207	
Vidutinis mėnesio atlyginimas (Lt)	624,48	799,97	719,89	900,01	1282,39	1079,1	1047,39	1278,4	1153,13	1313,08	1124,02	1209,59	1090,26	1339,75	1212,38	791,36	1142,09	984,52	1000,54	1246,45	1117,00

LIETUVOS GYVENTOJAI IR VALSTYBINIU SOCIALINIŲ DRAUDIMŲ
APDRAUSTI ASMENYS2000–2005 m.
tūkst. Lt

	1999 m.	2000 m.	2001 m.	2002 m.	2003 m.	2004 m.	2005 m.
Bendras Lietuvos gyventojų skaičius	3536,4	3512,1	3487,0	3475,6	3462,6	3445,7	3425,5
Darbingo amžiaus gyventojų skaičius	2148,3	2163,8	2181,0	2046,8	2076,0	2097,3	2112,0
Užimti gyventojai	1647,5	1398,0	1352	1405,9	1438,0	1432,0	1470,0
Bedarbiai	148,7	204,9	284	224,4	203,9	184,5	132,1
Valstybiniu socialiniu draudimu apdraustieji:	1321,1	1299,5	1274,0	1305,1	1320,0	1338,6	1369,7
Iš jų: I. Apdraustieji privalomuoju draudimu:	1320,2	1298,5	1273,2	1304,3	1319,2	1336,6	1367,1
1.1. Asmenys, apdrausti visomis socialinio draudimo rūšimis	1200,9	1137,4	1112	1126,5	1154,5	1192,3	1223,6
1.2. Individualių įmonių savininkai	38,7	40,2	33,2	43,6	33	30,0	28,1
1.3. Asmenys, turintys verslo lūdimus	17,2	30,2	26,9	28,4	28,3	28,1	24,7
1.4. Tikrųjų ūkinį bendrijų nariai	0,2	0,4	0,3	0,8	0,5	0,4	0,3
1.5. Komanditinių ūkinį bendrijų nariai	0,04	0,2	1,1	0,1	0,1	0,1	0,1
1.6. Kiti individualia veikla užsiimantys asmenys	0,7	0,8	0,9	1,1	1,4	3,2	5,0
1.7. Ūkininkai	2,2	4,0	6,2	6,8	5,0	0,0	
1.8. Ekonomiškai silpni ūkininkai		0,1	0,3	0,4	0,1	0,0	
1.9. Apdraustieji pensijų ir nedarbo draudimu	33,8	33,7	31,5	31,8	31,7	31,5	31,2
1.10. Apdraustieji pagrindinei pensijos daliai gauti	5,6	5,4	5,4	5,7	5	3,3	3,2
1.11. Motinos, auginančios vaikus nuo 1 iki 3 metų	17,8	16,5	15,8	14,2	13,1	11,9	12,9
1.12. Nedirbančios motinos, auginančios vaikus iki 3 m.	3,0	25,2	34,6	33,8	33,8	30,8	32,9
1.13. Religinį bendruomenių dvasininkai	0,09	0,5	0,6	0,7	0,8	0,8	0,9
1.14. Slaugantieji asmenys, turintys visišką negalią		0,4	0,8	0,9	1	1,3	1,6
1.15. Prokuratūros pareigūnai		0,8	0,6				
1.16. Apdraustieji nelaimingų atsitikimų darbe draudimu		2,7	3	9,5	10,9	2,9	2,6
2. Apsidraudusių papildomos pensijų dalies draudimu				0,1	2,6	3,7	5,1
II. Savanoriškai apsidraudę asmenys	0,8	1	0,8	0,8	0,8	2,0	2,6
III. Savanoriškai pašalpos apsidraudę asmenys	0,04	0,02	0,01	0,01	0,01	0,01	0,01
Valstybiniu socialiniu draudimu apdraustųjų ir užimtųjų santykis (proc.)	80,2	93,0	94,2	92,8	91,8	93,5	93,2
Valstybiniu socialiniu draudimu mokamų pensijų skaičius	1043,0	1060,4	1067,6	1067,5	1066,1	1069,5	1075,4
Vidutinė mėnesio pensija (Lt)	310,16	312,54	317,6	323,0	346,6	378,5	428,1
Apdraustųjų skaičius, tenkantis vienai pensijai	1,27	1,23	1,19	1,22	1,24	1,25	1,27

VIDUTINIS DARBO UŽMOKESTIS

2000–2005 m.

	1999 m.	2000 m.	2001 m.	2002 m.	2003 m.	2004 m.	2005 m.
Apdraustųjų visomis socialinio draudimo rūšimis vidutinis darbo užmokestis (Lt)	851,0	867,0	893,0	918,1	967,0	1049,1	1163,3
Apdraustųjų visu pensiniu draudimu vidutinis darbo užmokestis (Lt)	1604,0	1542,5	1667,3	1721,7	1830,0	2068,8	2222,0
Statistikos departamento skelbiamas vidutinis darbo užmokestis (Lt) šalyje	987,4	970,8	982,3	1014,0	1073	1149,3	1260*

* – išankstiniai duomenys

VALSTYBINIU SOCIALINIŲ DRAUDIMŲ APDRAUSTŲ ASMENŲ SKAIČIUS

2005 m.

	I ketv.	II ketv.	III ketv.	IV ketv.	2005 m.
Apdraustųjų privalomu ir savanorišku draudimu skaičius	1345825	1361286	1387731	1383865	1369679
PRIVALOMAS DRAUDIMAS					
I. Privalomu draudimu apdraustųjų asmenų skaičius	1343253	1358645	1385086	1381339	1367083
1. Apdraustieji visomis socialinio draudimo rūšimis	1202390	1222261	1234815	1234724	1223548
2. Individualių įmonių savininkai	28814	27928	28727	27011	28120
3. Asmenys, dirbantys pagal verslo liudijimus	26970	25312	25161	21513	24739
4. Tikrųjų ūkininkų bendrijų nariai	343	339	327	310	330
5. Komanditinių ūkininkų bendrijų nariai	47	42	37	36	41
6. Kiti, užsiimantys individualia veikla asmenys	4243	4876	5293	5648	5015
7. Apdraustieji visu pensijų draudimui	31352	31231	31206	31194	31246
8. Apdraustieji bazinei pensijai gauti	3409	3233	3195	2835	3168
9. Motinos (tėvai), auginantys vaikus, nuo 1–3 m.	12227	12610	13355	13384	12894
10. Nedarbingos motinos auginančios vaikus iki 3 m.	28265	25708	37970	39564	32877
11. Religiniai bendruomenių dvasininkai	905	915	887	900	902
12. Asmenys slaugantys visiškai negalios invalidą	1535	1590	1609	1580	1579
13. Apdraustieji nelaimingų atsitikimų darbe draudimu (0,3%)	2753	2600	2504	2640	2624
II. Apsidraudusių papildomos pensijų dalies draudimu skaičius	4126	3957	5571	6911	5141
SAVANORIŠKAS DRAUDIMAS					
Savanoriškai apsidraudusių asmenų skaičius	1386	1941	2118	2320	1942
1. Apsidraudusieji papildomai pensijos daliai	3	0	0	1	1
2. Kiti asmenys	2563	2631	2641	2520	2589
2.1. apsidraudusieji pagrindinei pensijos daliai	2514	2595	2598	2472	2545
2.2. apsidraudusieji pagrindinei ir papildomai pensijos daliai	49	36	43	48	44
Savanoriškai pašalpoms apsidraudusių asmenų skaičius	9	10	4	6	7

DARBO APMOKĖJIMO SUMA IR VIDUTINIS DARBO UŽMOKESTIS

2005 m.

	I ketv.	II ketv.	III ketv.	IV ketv.	2005 m.
Darbo apmokėjimo suma, nuo kurios buvo skaičiuotos įmokos (tūkst. Lt):	4069232,300	4341560,5	4562651,1	4944838,400	17918282,3
1. Apdraustųjų visomis socialinio draudimo rūšimis	3869201	4138073,900	4355668,7	4717187,300	17080131
2. Apdraustųjų visu pensijų draudimui	198908	202030,8	205718,5	226326,1	832983
3. Apdraustųjų nelaimingų atsitikimų darbe draudimu (0,3 %)	1123,3	1455,8	1263,9	1325	5168
Apdraustųjų visomis socialinio draudimo rūšimis vidutinis mėnesio darbo užmokestis (Lt)	1072,6	1128,5	1175,8	1273,5	1163,3
Apdraustųjų visu pensijų draudimu vidutinis mėnesio darbo užmokestis (Lt)	2114,8	2156,3	2197,4	2418,5	2221,6
Apdraustųjų visomis socialinio draudimo rūšimis vidutinis 1 dienos darbo užmokestis (Lt)	50,6	53,2	55,5	60,1	54,9

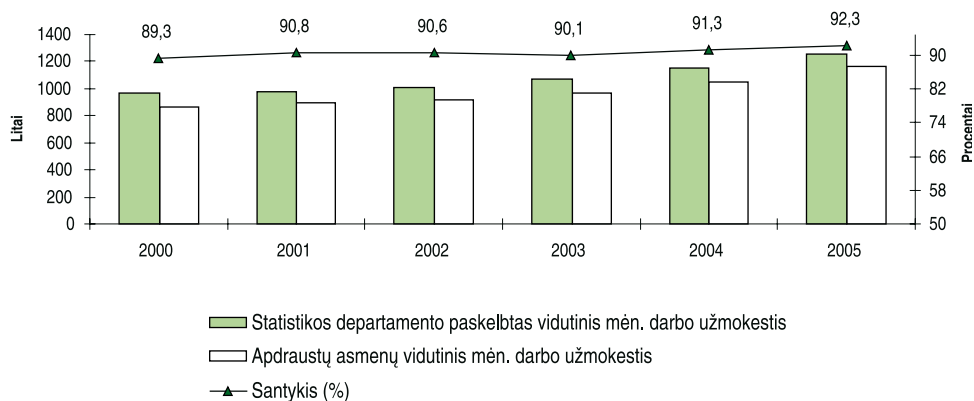
VALSTYBINIU SOCIALINIŲ DRAUDIMŲ APDRAUSTŲ ASMENŲ SKAIČIUS PAGAL
ATSKIRAS GRUPEŠ VSDF VALDYBOS TERITORINIŲSE SKYRIUOSE 2005 m.

	01	02	02.1	02.2	02.3	02.4	02.5	02.6	02.7	02.8	02.9	02.10	02.11	02.12	02.13	3	4	4.1	4.2	4.2.1	4.2.2	5
Valdymų apdraustųjų skaičius (02+04.2+05)	Privatomenų draudimų apdraustųjų asmens, už kuriuos mokamos įmokos (02+04.2+05)	Įmokos skaičius	Įš. Apatraustųjų pinigų socialiniu draudimu skaičius	Individualių įmonių savininkų skaičius	Asmenų, dirbančių pagal verslo lūkimų skaičius	TbB narių skaičius	KlB narių skaičius	Kitų užsimečių individuali veikla asmenų skaičius	Apatraustųjų visu patraustųjų draudimų skaičius	Apatraustųjų patraudribei pensijos daliai gauti	Motinių(ėvy), augančių vaikų, nuo 1-3 skaičius	Netirbančių motinų augančių vaikų iki 3 m. skaičius	Religinę bendruomenių drausinių skaičius	Asmenų suaugusių vi-siškės negalios invalidų skaičius	Apatraustųjų nelaimingų atsitikimų darbe draud-timų (0.3%) skaičius	Apdraustųjų papli-domos pensijų dalies draudimų skaičius	Savonariškai apdraustų dusių asmenų skaičius	Individualių įmonių savininkų skaičius	Kiti asmenys	Pagrindinei pensijos daliai	Pagrindinei ir papildomai pensijos daliai	Savonariškai patraptom apdraustųjų asmenų skaičius
Almenės	6001	5978	5256	121	94	2	0	19	0	0	45	421	0	19	1	14	23	0	23	23	0	0
Alveaus	34301	34235	30211	839	944	5	4	127	0	0	366	1345	0	34	361	122	66	0	66	66	0	0
Anųkščių	7349	7309	6402	240	149	2	0	41	0	0	70	383	0	22	0	124	40	0	40	40	0	0
Biržų	8031	7974	6986	223	147	11	0	107	0	0	68	427	0	5	2	38	57	0	57	57	0	0
Druskininkų	7787	7782	7131	144	241	3	0	35	0	0	60	140	0	25	2	24	5	0	5	4	1	0
Ignalinos	4453	4450	3980	90	77	0	1	19	0	0	30	242	0	12	0	16	4	0	4	4	0	0
Jonavos	14765	14740	13341	231	295	2	0	39	0	0	134	669	0	21	9	26	25	0	25	25	0	0
Joniško	7163	7098	6147	184	151	5	0	31	0	0	92	477	0	12	0	30	65	0	65	65	0	0
Jurbarko	7293	7279	6147	261	202	0	0	43	0	0	67	534	0	26	0	49	14	0	14	14	0	0
Kaišiadonių	11921	11911	10169	198	151	3	0	23	0	0	99	352	0	16	900	34	10	0	10	10	0	0
Kauno	207725	207542	194355	4012	2581	38	4	991	0	0	2179	3207	0	128	49	511	182	0	182	179	3	1
Kėdainių	17538	17480	15615	338	358	0	3	90	0	0	146	910	0	17	5	53	58	0	58	56	2	0
Kelmės	7100	7025	5600	235	208	2	0	35	0	0	70	606	0	65	4	39	75	0	75	75	0	0
Klaipėdos	105275	104801	96345	2725	2400	6	5	462	0	0	938	1738	0	69	113	1114	474	0	474	459	16	0
Kretingos	10723	10688	9209	388	310	4	0	46	0	0	150	558	0	24	1	57	35	0	35	35	0	0
Kupiškio	5919	5892	5191	161	195	2	0	21	0	0	44	270	0	9	0	30	26	0	26	26	0	0
Lazdijų	4631	4613	3959	137	79	0	0	18	0	0	58	345	0	18	0	23	19	0	19	19	0	0
Marijampolės	33070	32935	29326	810	646	5	0	135	0	0	331	1096	0	44	544	329	135	0	135	135	0	0
Mazeikių	23304	23251	21129	516	407	24	0	70	0	0	206	848	0	49	3	95	53	0	53	53	0	0
Molėtų	5774	5761	5203	136	85	3	0	17	0	0	36	277	0	3	1	20	13	0	13	13	0	0
Pakruojo	7391	7372	6694	130	61	2	0	20	0	0	93	354	0	19	0	10	19	0	19	19	0	0
Palangos	7228	7225	6321	325	310	0	0	32	0	0	91	130	0	11	6	44	3	0	3	3	0	0

VALSTYBINIU SOCIALINIŲ DRAUDIMŲ APDRAUSTŲ ASMENŲ SKAIČIUS PAGAL
ATSKIRAS GRUPEŠ VSDF VALDYBOS TERITORINIŲSE SKYRIUŲSE (tęsinys) 2005 m.

	01	02	02.1	02.2	02.3	02.4	02.5	02.6	02.7	02.8	02.9	02.10	02.11	02.12	02.13	3	4	4.1	4.2	4.2.1	4.2.2	5
Panėvėžio	64797	64694	58918	1749	1807	19	0	159	0	0	560	1310	0	68	105	232	102	0	102	101	1	1
Pasvalio	8030	7989	7031	163	198	0	0	14	0	0	81	485	0	17	0	21	41	0	41	41	0	0
Plungės	16428	16361	14715	417	356	6	0	86	0	0	161	575	0	44	2	96	67	0	67	66	1	0
Prienų	8629	8598	7374	242	241	4	1	60	0	0	86	551	0	40	0	2	30	0	30	30	0	0
Radviliškio	10865	10785	9196	303	347	2	0	74	0	0	119	718	0	25	0	53	80	0	80	80	0	0
Raseinių	10329	10292	9001	251	201	0	0	46	0	0	196	556	0	41	1	20	37	0	37	37	0	0
Rokiškio	9790	9782	8646	272	274	1	1	55	0	0	60	485	0	19	0	39	8	0	8	8	0	0
Stuodų	4159	4113	3428	116	110	0	0	29	0	0	52	355	0	22	1	14	46	0	46	46	0	0
Šakių	7980	7987	6760	183	226	9	3	29	0	0	103	512	0	42	0	15	113	0	113	112	2	0
Šalčininkų	7402	7391	6528	146	100	0	0	21	0	0	86	488	0	21	1	19	12	0	12	12	0	0
Šiaulių	69790	69713	64342	1606	1090	41	5	160	0	0	630	1698	0	81	62	269	75	0	75	74	1	1
Šilalės	6927	6884	5896	162	177	1	1	23	0	0	64	495	0	65	1	37	44	0	44	44	0	0
Šilutės	13807	13758	11955	412	340	11	0	53	0	0	189	784	0	14	2	136	49	0	49	48	1	0
Širvintų	3663	3653	3343	118	113	0	0	14	0	0	31	210	0	25	0	29	10	0	10	10	0	0
Švenčionių	7830	7820	7152	155	121	0	1	18	0	0	73	288	0	11	1	18	10	0	10	10	0	0
Tauragės	16896	16868	14678	458	572	7	0	81	0	0	204	790	0	77	1	60	29	0	29	29	0	0
Telšių	17205	17164	15490	395	230	6	0	89	0	0	190	719	0	42	4	7	40	0	40	40	0	1
Trekių	16782	16774	15317	297	360	3	0	57	0	0	156	567	0	12	5	21	8	0	8	8	0	0
Ukmergės	13581	13571	12330	268	298	7	0	78	0	0	113	448	0	30	0	50	10	0	10	10	0	0
Utenos	18686	18657	17355	374	383	5	0	70	0	0	109	346	0	16	0	58	9	0	9	9	0	0
Vaišnios	6737	6730	6020	125	154	0	0	28	0	0	51	332	0	20	0	25	7	0	7	7	0	0
Vilkaviškio	10022	9923	8348	245	325	2	0	38	0	0	141	786	0	39	1	4	99	0	99	99	0	0
Vilniaus	423228	422974	399115	6886	6339	85	11	1281	190	0	3946	3627	902	154	439	1083	251	1	250	233	17	4
Viešgino	12026	12020	11292	246	164	0	0	23	0	0	92	197	0	7	0	21	6	0	6	6	0	0
Zarasų	4836	4827	4294	90	125	5	2	14	0	0	33	260	0	6	1	16	9	0	9	9	0	0
Kairių str.sk.	34334	34334	110	0	0	0	0	0	31056	3168		0	0	0	0	0	0	0	0	0	0	0
ŠALYJE	1369679	1367083	1223548	28120	24739	330	41	5015	31246	3168	12894	32877	902	1579	2624	5141	2590	1	2589	2545	44	7

STATISTIKOS DEPARTAMENTO PASKELBTO VIDUTINIO DARBO UŽMOKESČIO IR VALSTYBINIŲ SOCIALINIŲ DRAUDIMU APDRAUSTŪJŲ ASMENŲ VIDUTINIO DARBO UŽMOKESČIO SANTYKIS 2000–2005 m.



BENDRI VALSTYBINIO SOCIALINIO DRAUDIMO FONDO BIUDŽETO RODIKLIAI



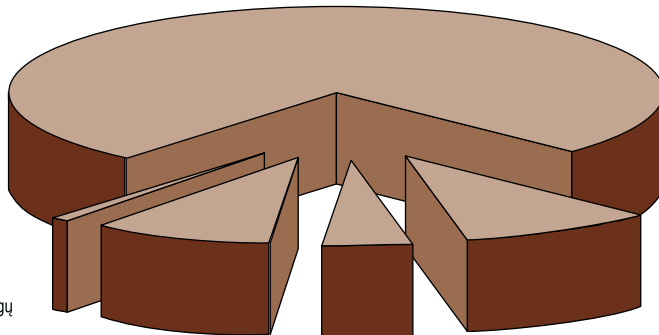
VALSTYBINIO SOCIALINIO DRAUDIMO ĮMOKŲ TARIFO PASKIRSTYMAS ATSKIROMS DRAUDIMO RŪŠIMS

2005 m.

31%+3%

draudėjo dalis + apdraustojo dalis

Pensijų draudimui
23,5 % + 2,5 %



Draudimui nuo nelaimingų atsitikimų darbe
0,3 %

Sveikatos draudimui
3,0 %

Nedarbo draudimui
1,4 %

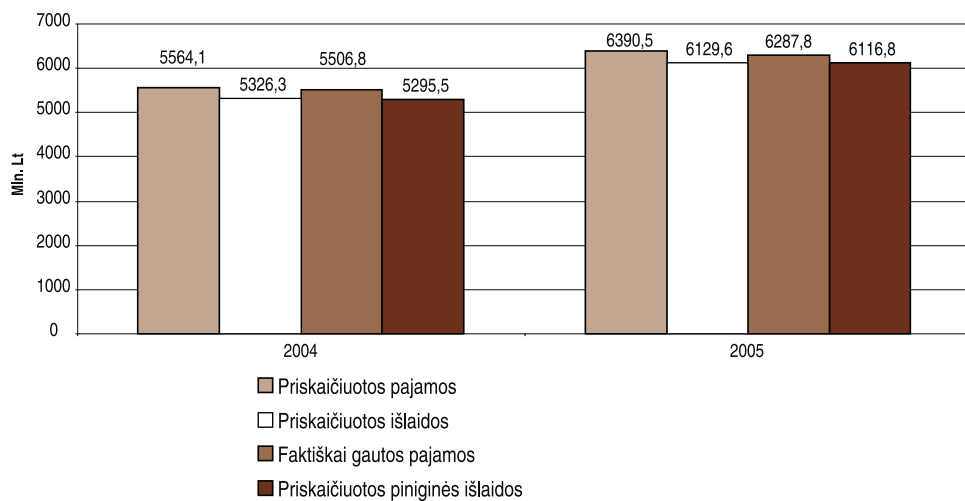
Ligos ir motinystės draudimui
2,8 % + 0,5 %

VALSTYBINIO SOCIALINIO DRAUDIMO FONDO PAJAMOS IR IŠLAIDOS VSDF VALDYBOS TERITORINIUISE SKYRIUOSE 2005 m.

Teritorinis skyrius	Faktiškai gautos pajamos (tūkst. Lt)	Priskaičiuotos išlaidos (tūkst. Lt)	Lėšų perteklius, trūkumas (-), (tūkst. Lt)	Išlaidų padengimo pajamomis lygis, (%)
Akmenės	23562,5	43668,7	-20106,2	53,96
Alytaus	133014,9	141820,1	-8805,2	93,79
Anykščių	24120,9	58751,6	-34630,7	41,06
Biržų	26025	54706,1	-28681,1	47,57
Druskininkų	28047,8	33448,5	-5400,7	83,85
Ignalinos	14489,1	36543,5	-22054,4	39,65
Jonavos	68082,2	71336,1	-3253,9	95,44
Joniškio	22046,1	42395,1	-20349	52,00
Jurbarko	22643	51627,5	-28984,5	43,86
Kaišiadorių	38482,8	55156	-16673,2	69,77
Kauno	875851,1	711002,4	164848,7	123,19
Kėdainių	61947	95403,4	-33456,4	64,93
Kelmės	21313,8	53399	-32085,2	39,91
Klaipėdos	492453,6	344000,9	148452,7	143,15
Kretingos	34041,3	56672,4	-22631,1	60,07
Kupiškio	19727,1	37272	-17499,9	52,99
Lazdijų	14556,5	46435,2	-31878,7	31,35
Marijampolės	116200,2	132380,9	-16180,7	87,78
Mažeikių	118509,5	75859,6	42649,9	156,22
Molėtų	20795,1	38943,5	-18148,4	53,40
Pakruojo	25931,5	43453,6	-17522,1	59,68
Palangos	24043,2	25418,5	-1375,3	94,59
Panevėžio	254864,9	245642,6	9222,3	103,75
Pasvalio	25642,5	52506,2	-26863,7	48,84
Plungės	57175,2	70376,2	-13201	81,24
Prienų	27257,9	62214,6	-34956,7	43,81
Radvilišio	31343,6	72785,7	-41442,1	43,06
Raseinių	32164,8	61833,9	-29669,1	52,02
Rokiškio	33593,8	69094,4	-35500,6	48,62
Skuodo	12394,8	31223,2	-18828,4	39,70
Šakių	25064,4	59543,4	-34479	42,09
Šalčininkų	22190,8	49420,6	-27229,8	44,90
Šiaulių	263420,9	252248,3	11172,6	104,43
Šilalės	19950,9	35360,3	-15409,4	56,42
Šilutės	46349	74261,4	-27912,4	62,41
Širvintų	12225,7	29344,9	-17119,2	41,66
Švenčionių	27232,5	49598,6	-22366,1	54,91
Tauragės	50664,5	72652,4	-21987,9	69,74
Telšių	61637,5	74024,8	-12387,3	83,27
Trakų	66372,9	96382,3	-30009,4	68,86
Ukmergės	47752,1	76035,9	-28283,8	62,80
Utenos	77923,1	75402,5	2520,6	103,34
Varėnos	22388,3	49560,7	-27172,4	45,17
Vilkaviškio	28770,4	68077,4	-39307	42,26
Vilniaus	2272546,1	977130,3	1295415,8	232,57
Visagino	73983	31422,9	42560,1	235,44
Zarasų	15712,5	35719,3	-20006,8	43,99
Bendrasisteminės	453274	1108120,6	-654846,600	40,90
ŠALYJE	6287780,3	6129633	158147,3	102,58

VALSTYBINIO SOCIALINIO DRAUDIMO FONDO BIUDŽETO
PAJAMOS IR IŠLAIDOS

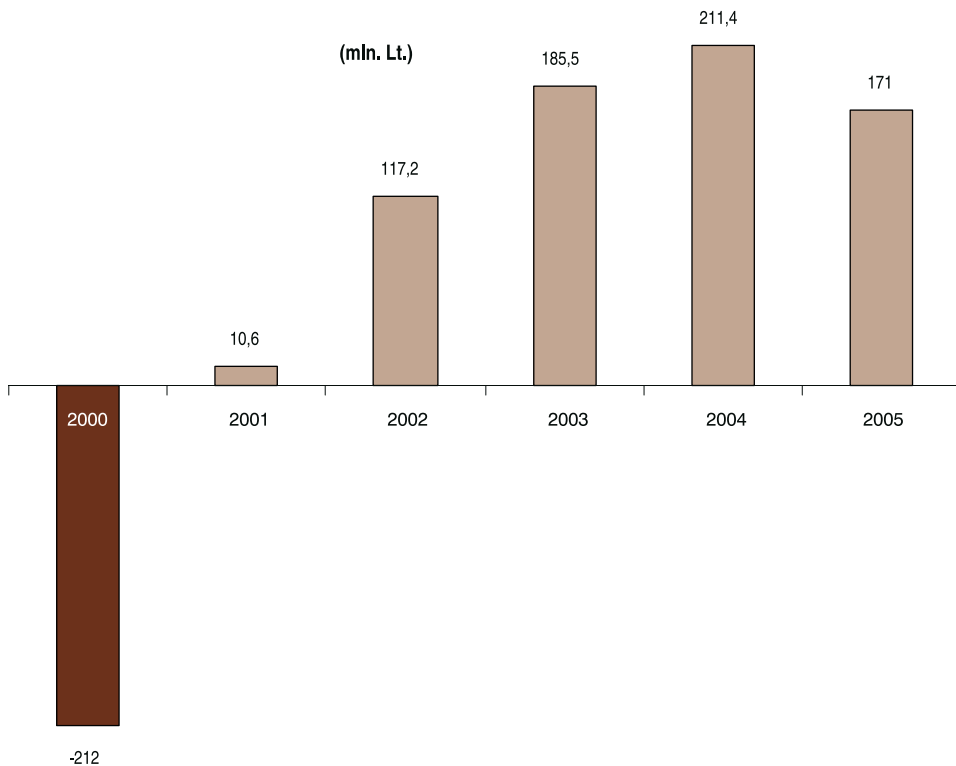
2004–2005 m.



VALSTYBINIO SOCIALINIO DRAUDIMO FONDO VEIKLOS
REZULTATAS

2000–2005 m.

(pinigų įplaukas palyginus su priskaičiuotomis piniginėmis išlaidomis)



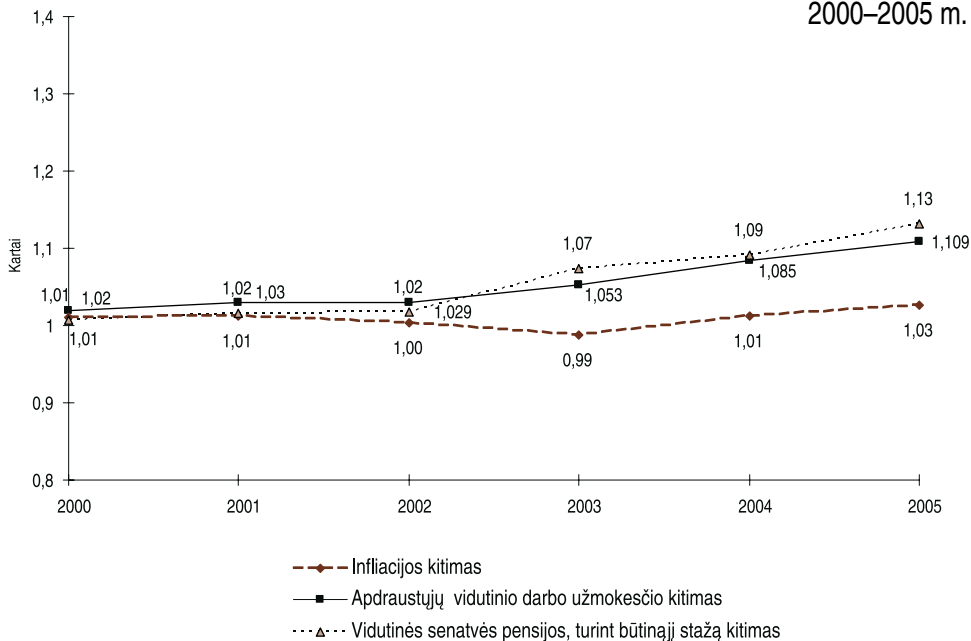
VALSTYBINIO SOCIALINIO DRAUDIMO IŠVESTINIAI RODIKLIAI VSDF VALDYBOS TERITORINIUOSE SKYRIUOSE

2005 m.

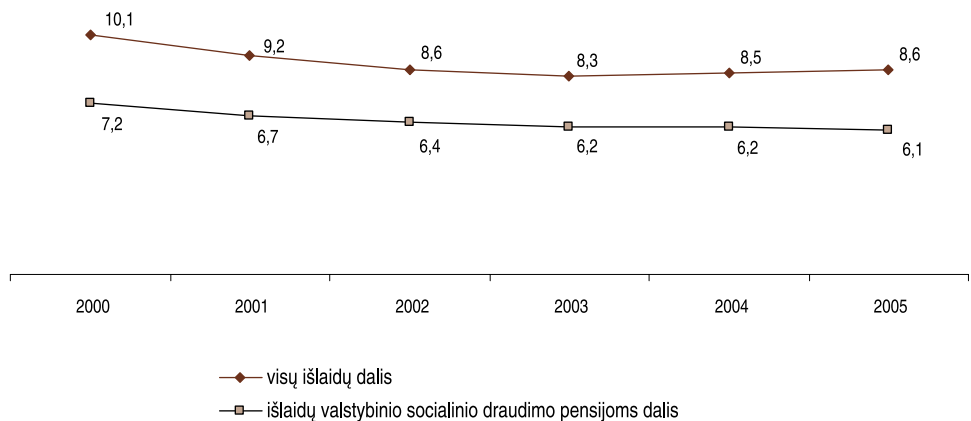
Teritorinis skyrius	Tūkstančiai apdraustųjų tenka pensijų	Vienam apdraustajam tenka faktiškai gautų pajamų (tūkst. Lt)	Vienam apdraustajam tenka priskaičiuotų išlaidų (tūkst. Lt)
Akmenės	1964	4,48	8,31
Alytaus	1063	4,40	4,69
Anykščių	2262	3,77	9,18
Biržų	1866	3,73	7,83
Druskininkų	1058	3,93	4,69
Ignalinos	2360	3,64	9,18
Jonavos	1175	5,10	5,35
Joniškio	1643	3,59	6,90
Jurbarko	2060	3,68	8,40
Kaišiadorių	1294	3,78	5,42
Kauno	716	4,51	3,66
Kėdainių	1431	3,97	6,11
Kelmės	2420	3,67	9,21
Klaipėdos	690	5,11	3,57
Kretingos	1430	3,70	6,15
Kupiškio	1740	3,80	7,17
Lazdijų	3098	3,68	11,73
Marijampolės	1009	3,96	4,51
Mažeikių	772	5,61	3,59
Molėtų	1908	4,00	7,48
Pakruojo	1522	3,87	6,49
Palangos	825	3,80	4,02
Panevėžio	851	4,33	4,17
Pasvalio	1738	3,65	7,47
Plungės	1102	3,89	4,78
Prienų	2074	3,70	8,44
Radvilišio	1868	3,41	7,92
Raseinių	1699	3,57	6,87
Rokiškio	1898	3,89	7,99
Skuodo	2338	3,62	9,11
Šakių	2165	3,71	8,81
Šalčininkų	2032	3,40	7,57
Šiaulių	818	4,09	3,92
Šilalės	1614	3,38	6,00
Šilutės	1539	3,88	6,21
Širvintų	2261	3,66	8,78
Švenčionių	1730	3,81	6,94
Tauragės	1225	3,45	4,95
Telšių	1113	3,98	4,78
Trakų	1450	4,33	6,29
Ukmergės	1472	3,87	6,17
Utenos	994	4,49	4,34
Varėnos	2144	3,72	8,23
Vilkaviškio	2009	3,45	8,16
Vilniaus	429	5,69	2,45
Visagino	456	6,55	2,78
Zarasų	2078	3,66	8,32
ŠALYJE	877	4,77	4,10

INFLIACIJOS, VIDUTINIO DARBO UŽMOKESČIO IR VIDUTINĖS SENATVĖS PENSIJOS, TURINT BŪTINĄJĮ STAŽĄ, KITIMAS

2000–2005 m.



VALSTYBINIO SOCIALINIO DRAUDIMO FONDO BIUDŽETO IŠLAIDŲ DALIS BENDRAMĖ VIDAUS PRODUKTE

2000–2005 m.
(procentais)

VALSTYBINIO SOCIALINIO DRAUDIMO FONDO BIUDŽETO IŠLAIDŲ STRUKTŪRA

2000–2005 m.
(procentais)

Išlaidos	2000 m.	2001 m.	2002 m.	2003 m.	2004 m.	2005 m.
Pensijų socialiniam draudimui	71,3	72,9	74,5	75,0	72,2	70,7
Ligos ir motinystės socialiniam draudimui	10,0	7,7	7,4	7,6	7,8	8,1
Nedarbo socialiniam draudimui	3,8	4,0	4,2	4,3	4,2	4,1
Nelaimingų atsitikimų darbe ir profesinių ligų socialiniam draudimui	0,2	0,3	0,4	0,4	0,4	0,4
Lėšos pervedamos į Privalomojo sveikatos draudimo fondą	7,7	8,0	8,3	8,6	8,4	8,3
Lėšos pervedamos į pensijų fondus					3,2	5,0
Neatgautinos ir abejotinais atgautinos sumos	2,9	3,5	2,1	1,0	0,8	0,6
Veiklos sąnaudos	4,1	3,6	3,1	3,1	3,0	2,8
	100,0	100,0	100,0	100,0	100,0	100,0

PAGRINDINIAI RODIKLIAI NAUDOTI VALSTYBINIO SOCIALINIO DRAUDIMO ĮMOKŲ IR IŠMOKŲ SKAIČIAVIMUI

2005 m.
(litas)

	Minimalus gyvenimo lygis (MGL)	Minimali mėnesinė alga (MMA)	Vidutinė senatvės pensija, turint būtinaį stažą	Bazinė pensija	Einamųjų metų draudžiamosios pajamos
Sausis	125[1]	500	400,71	172	990
Vasaris	125	500	401,88	172	990
Kovas	125	500	402,34	172	990
Balandis	125	500	402,70	172	990
Gegužė	125	500	403,01	172	990
Birželis	125	500	403,28	172	990
Liepa	125	550	453,33	200	1084
Rugpjūtis	125	550	453,52	200	1084
Rugsėjis	125	550	453,75	200	1084
Spalis	125	550	453,97	200	1084
Lapkritis	125	550	454,23	200	1084
Gruodis	125	550	454,54	200	1084
Vidutinis 2005 metų rodiklis	125	525	428,08	186	1037

[1] Paskutinį kartą MGL keistas nuo 1998 m. gegužės mėn., iki to buvo 120 Lt.

PENSIJŲ SOCIALINIS DRAUDIMAS



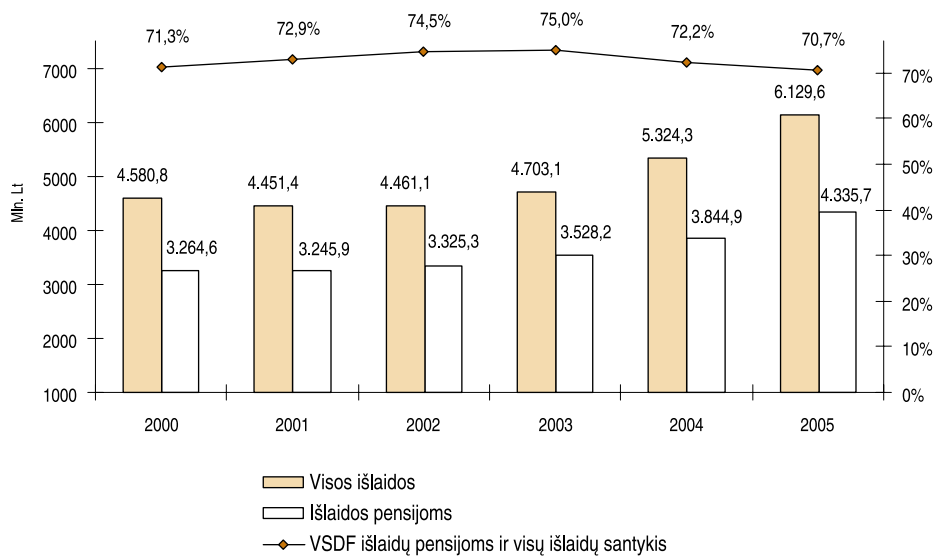
VALSTYBINIO SOCIALINIO DRAUDIMO PENSIJŲ IŠLAIDŲ
PASISKIRSTYMAS PAGAL PENSIJŲ RŪŠIS

2000–2005 m.

	Matav.vnt.	2000 m.	2001 m.	2002 m.	2003 m.	2004 m.	2005 m.
Pensijų socialinio draudimo išlaidos (tūkst. Lt)	tūkst.Lt	3 264 558,6	3 245 860,8	3 325 308,8	3 528 189,0	3 844 944,6	4 335 670,5
1. Senatvės pensijos	tūkst.Lt	2 428 384,7	2 362 410,8	2 402 375,6	2 530 616,9	2 717 315,9	3 027 927,6
2. Netekto darbingumo (invalidumo) pensijos	tūkst.Lt	591 411,9	613 987,9	647 966,2	711 904,9	816 330,3	959 304,5
3. Našių ir našlaičių (maitintojo netekimo) pensijos	tūkst.Lt	224 024,1	227 618,2	229 422,1	234 644,5	247 760,7	258 850,0
3.1. Maitintojo netekimo pensijos	tūkst.Lt	75 720,0	67 225,0	61 022,2	56 779,0	53 997,7	51 273,0
3.2. Našių ir našlaičių pensijos (po 1995-01-01)	tūkst.Lt	105 067,1	119 910,3	129 106,6	139 242,5	157 725,9	173 829,0
- našlių	tūkst.Lt	81 111,8	91 498,5	97 095,8	105 256,2	112 809,9	119 684,0
- našlaičių	tūkst.Lt	23 955,3	28 411,8	32 010,8	33 986,3	44 916,0	54 145,0
3.3. Našių pensijos (iki 1995-01-01)	tūkst.Lt	43 237,0	40 482,9	39 293,3	38 623,0	36 037,1	33 748,0
4. Išarnautojo laiko pensijos	tūkst.Lt	4 683,3	4 290,7	4 270,9	5 000,6	7 543,2	5 269,2
5. Kompensacijos už ypatingas darbo sąlygas	tūkst.Lt	16 054,6	16 813,9	19 585,5	23 085,8	26 291,6	31 550,7
6. Laidojimo išmoka mirus pensininkui	tūkst.Lt	-	20 739,3	21 688,5	22 936,3	25 304,8	29 550,1
7. Išankstinės senatvės pensijos	tūkst.Lt	-	-	-	-	4 398,1	23 218,4

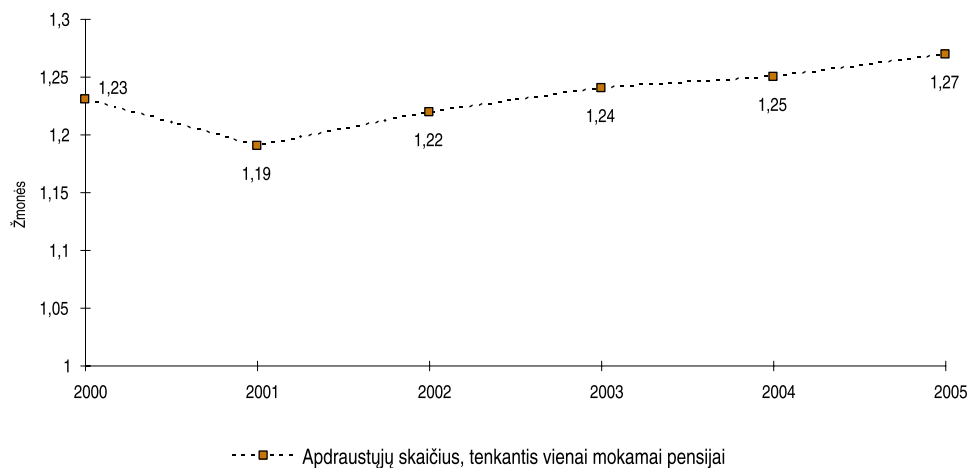
VALSTYBINIO SOCIALINIO DRAUDIMO FONDO VISŲ IŠLAIDŲ IR IŠLAIDŲ PENSIJOMS KITIMAS

2000–2005 m.



APDRAUSTŲJŲ IR MOKAMŲ PENSIJŲ SKAIČIAUS SANTYKIO KITIMAS

2000–2005 m.



VIDUTINIS VALSTYBINIO SOCIALINIO DRAUDIMO MOKAMŲ PENSIJŲ SKAIČIUS

2000–2005 m.

Lakotarpis	Kartu su kompensacijomis	Mokamų pensijų skaičius	Senatvės	Išankstinės senatvės	Invalidumo	Nekiekto darbingumo	Ištamato laiko	Maitinimo reikimo	Nesiliū ir našlaičių				Kompensacijos už ypatingas darbo sąlygas
									Iš viso	Našlių	Našlių	Nesiliū (už mirusius iki 94-12.31)	
2000 m.	1060047	1054154	644523		173614		1815	33423	200779	98766	102013	6293	
I ketvirtis	1052869	1047061	643743		169821		1839	35359	196299	68040	24562	5808	
II ketvirtis	1060891	1054770	644175		173344		1843	35067	200341	97749	102592	6121	
III ketvirtis	1059986	1053547	644959		174791		1813	30891	201093	98574	101519	6439	
IV ketvirtis	1068034	1061229	645213		176498		1764	32374	205380	77197	100242	6805	
2001 m.	1067637	1061019	638919		181119		1677	29502	211802	82961	31549	6618	
I ketvirtis	1068274	1061368	641447		178553		1627	31054	206687	79941	29703	6906	
II ketvirtis	1069015	1062365	636281		180794		1713	31184	212393	82613	31885	6785	
III ketvirtis	1062850	1056392	634488		181984		1699	26793	211428	83607	31073	6458	
IV ketvirtis	1070403	1063947	635461		183145		1688	28976	214697	85683	33534	6456	
2002 m.	1067546	1060211	625378		188048		1621	26114	219050	91185	35704	7335	
I ketvirtis	1070282	1063361	632344		184909		1647	27911	216850	88251	34370	6921	
II ketvirtis	1069182	1061915	625948		187444		1634	27773	219216	90639	35899	7267	
III ketvirtis	1062587	1055086	622435		189162		1616	23421	218452	92557	34392	7501	
IV ketvirtis	1068127	1060478	620984		190677		1587	25350	221880	93293	38153	7649	
2003 m.	1066135	1057826	610775		196321		1463	22187	227080	102432	37379	8309	
I ketvirtis	1068123	1060150	617023		193768		1518	23974	223867	97809	37249	7973	
II ketvirtis	1067388	1059042	610629		195614		1483	23817	227499	101684	38136	8346	
III ketvirtis	1061884	1053390	608238		197809		1453	19266	226624	103710	36157	8494	
IV ketvirtis	1067141	1058718	607208		198093		1399	21692	230326	106625	37972	8423	
2004 m.	1069510	1060990	602512	2457	202253		1314	19325	233129	111802	39786	8520	
I ketvirtis	1066680	1058229	605388		198811		1379	20810	231841	108849	39528	8451	
II ketvirtis	1067643	1059083	601755		201192		1355	20909	233872	110938	40824	8560	
III ketvirtis	1064010	1055466	600363	1703	203710		1312	16730	231648	112482	39269	8544	
IV ketvirtis	1074794	1068268	602543	3211	205299		1211	18851	235153	114938	40523	8526	
2005 m.	1075399	1066726	595524	5685	206367	9793	1144	16545	236565	119712	40479	8673	
I ketvirtis	1075884	1067303	598876	4404	208247		1175	17831	235770	116824	40500	8581	
II ketvirtis	1077323	1068598	595531	5401	210895		1157	17932	237582	119074	41564	8725	
III ketvirtis	1071429	1062899	592327	6147	211502	2305	1134	14243	234841	120297	38814	8730	
IV ketvirtis	1078958	1068303	594163	6788	194723	17281	1110	16173	238065	122552	41036	8655	

VIDUTINĖ VALSTYBINIO SOCIALINIO DRAUDIMO PENSIJA PAGAL PENSIJŲ RŪŠIS

2000–2005 m.

Laikotarpis	Iš viso	Senatvės	Senatvės, turint būtiną stažą	Išankstinės senatvės	Invalidumo	Nerinkto dabingumo	Išiamauto laiko	Maimotilo netekimo	Našių ir našlaičių			
									Iš viso	Našių	Našlaičių	
2000 m.	254,13	312,54	318,07		279,63		212,72	184,32	60,20	91,81	74,68	34,57
I ketvirtis	254,22	312,32	317,94		279,96		212,71	184,11	60,75	94,77	76,99	34,77
II ketvirtis	254,30	311,80	317,41		279,79		213,21	183,95	59,99		86,74	34,51
III ketvirtis	254,28	312,88	318,51		279,34		212,84	184,35	59,85		85,69	34,51
IV ketvirtis	253,73	313,14	318,78		279,44		212,08	184,95	60,22	89,16	72,65	34,50
2001 m.	248,69	317,61	323,23		277,72		206,48	185,65	60,57	87,10	71,12	34,51
I ketvirtis	247,18	317,02	322,73		277,38		207,05	185,22	60,33	88,09	71,69	34,51
II ketvirtis	247,85	318,07	323,80		277,62		203,87	185,31	60,54	87,16	71,48	34,51
III ketvirtis	249,50	317,91	323,63		277,80		206,60	186,32	60,51	86,86	70,53	34,51
IV ketvirtis	250,25	317,43	323,14		278,08		208,49	185,87	60,88	86,36	70,85	34,52
2002 m.	254,72	323,05	328,78		282,20		215,00	191,15	61,91	84,99	71,56	35,27
I ketvirtis	250,50	318,13	323,86		277,98		209,17	186,29	61,03	85,46	70,82	34,51
II ketvirtis	253,44	322,33	328,13		281,52		213,74	189,29	62,05	85,39	71,72	35,51
III ketvirtis	255,24	324,03	329,86		282,94		215,74	192,38	62,06	84,85	71,25	35,53
IV ketvirtis	259,69	327,77	333,67		286,21		221,59	197,40	62,48	84,30	72,40	35,56
2003 m.	269,57	340,50	346,63		296,83		282,77	205,85	63,01	82,65	73,16	35,60
I ketvirtis	264,67	333,36	339,36		289,40		282,53	200,13	62,64	83,73	71,84	35,53
II ketvirtis	268,49	339,38	345,49		296,12		286,43	204,04	62,77	82,84	72,56	35,54
III ketvirtis	272,72	344,39	350,59		300,35		290,64	210,55	63,07	82,27	73,84	35,62
IV ketvirtis	272,38	344,98	351,19		301,24		292,68	209,99	63,41	81,85	74,47	35,69
2004 m.	292,56	371,55	378,53		325,57		310,46	224,35	66,75	81,03	90,76	35,49
I ketvirtis	272,24	345,21	351,42		301,30		291,01	208,99	63,94	81,37	76,15	34,45
II ketvirtis	291,38	370,01	376,67		324,77		311,20	225,70	67,22	81,24	93,04	35,50
III ketvirtis	298,63	379,87	386,13	292,02	332,31		315,45	230,94	67,36	80,92	94,81	35,51
IV ketvirtis	307,88	392,27	399,88	305,63	343,16		326,36	233,97	68,47	80,62	98,86	35,50
2005 m.	328,90	420,29	428,08		369,04		347,40	248,71	70,62	80,30	107,31	35,50
I ketvirtis	309,57	394,49	401,64	315,85	345,65		326,35	234,08	69,02	80,62	100,34	35,49
II ketvirtis	309,79	395,62	402,89	312,72	346,54		326,11	232,80	69,51	80,43	101,17	35,50
III ketvirtis	348,39	445,46	453,53	352,30	391,25		369,20	288,11	71,30	80,19	113,54	35,50
IV ketvirtis	347,96	445,98	454,25	351,49	394,29		369,55	285,41	72,03	79,98	114,53	35,50

VALSTYBINIO SOCIALINIO DRAUDIMO MOKAMŲ PENSIJŲ SKAIČIUS PAGAL PENSIJŲ RŪŠIS VSDF VALDYBOS TERITORINIUOSE SKYRIUOSE 2005 m.

Teritoriniai skyriai	Senatvės	Invalidumo	Našių ir našlaičių			Našių iki 1994-12-31	Maitintojo netekimo	Ištarnauto laiko	Kompensacijos už ypatingas darbo sąlygas	Išankstinės senatvės pensijos	Netekto darbingumo pensijos	IŠ VISO
			Iš viso	Našlaičių	Našių							
Akmenės	5714	1855	1612	424	1188	691	169	6	147	80	99	10324
Alytaus	15751	8257	4635	1189	3446	2391	403	13	275	186	432	32127
Anykščių	8109	2446	2284	516	1768	1276	221	5	40	65	71	14482
Biržų	7181	2549	1902	405	1497	1046	186	5	40	86	86	13038
Druskininkų	3960	1761	1108	289	819	462	72	8	55	67	107	7547
Ignalinos	5558	1290	1466	291	1175	826	142	1	14	72	44	9391
Jonavos	7805	3348	2463	747	1716	1024	272	23	556	65	241	15677
Joniškio	5430	2006	1510	411	1099	776	198	1	28	105	95	10102
Jurbarko	7077	2130	2009	493	1516	1022	218	29	29	88	125	12665
Kaišiadorių	6703	3008	1954	423	1531	1091	225	2	48	32	190	13158
Kauno	77810	29632	18233	4580	13653	9187	1724	168	1388	385	1444	139249
Kėdainių	11771	4706	3413	907	2506	1606	340	5	282	92	245	22338
Kelmės	8010	2174	2240	570	1670	1148	283	6	29	80	137	14039
Klaipėdos	39688	10812	9346	2312	7034	4004	865	103	1104	330	452	66478
Kretingos	7894	1953	2015	414	1601	927	216	10	63	49	91	13173
Kupiškio	4920	1760	1381	303	1078	729	144	2	37	27	62	9031
Lazdijų	6682	2060	2088	514	1574	1138	181	13	12	41	99	12265
Marijampolės	15957	5931	4599	1162	3437	2173	494	26	144	137	258	29590
Mažeikių	9159	2539	2643	762	1881	1106	358	21	160	276	116	16320
Molėtų	5552	1675	1583	375	1208	856	147	14	30	38	69	9930
Pakruojo	5045	2349	1695	510	1185	789	180	1	28	51	107	10192
Palangos	3057	997	686	175	511	317	86	14	19	18	38	5213
Panevėžio	26932	10685	7135	1850	5285	3530	744	18	641	226	400	50111
Pasvalio	6461	2404	1976	543	1433	998	200		27	100	102	12217
Plungės	9135	2622	2772	761	2011	1051	357	22	99	100	119	16218
Prienų	8139	3166	2365	560	1805	1269	185	9	42	29	184	15296
Radvilišio	9083	3514	2641	639	2002	1356	301	6	95	100	171	17182
Raseinių	8476	2805	2408	551	1857	1200	233	6	25	73	133	15293
Rokiškio	8831	3172	2557	616	1941	1348	276	1	66	86	141	16408
Skuodo	4530	1304	1377	376	1001	575	129		19	64	32	8014
Šakių	7669	3181	2227	501	1726	1158	270	2	23	47	121	14638
Šalčininkų	6603	2695	2380	680	1700	1050	237	14	61	149	155	13267
Šiaulių	28711	11216	7512	1862	5650	3421	866	38	307	261	618	52641
Šilalės	5197	1595	1703	487	1216	742	185	8	15	34	75	9517
Šilutės	9396	3944	3047	888	2159	1322	452	7	47	113	139	18398
Širvintų	4023	1348	1251	308	943	683	155	3	25	44	51	7558
Švenčionių	6890	2038	1898	424	1474	1066	250	1	54	134	80	12371
Tauragės	9443	3637	3018	891	2127	1187	368	18	72	141	193	17981
Telšių	9635	3059	2801	720	2081	1166	327	6	64	107	144	17237
Trakų	12287	3709	3648	860	2788	1681	448	12	259	63	192	22203
Ukmergės	10012	3259	2873	744	2129	1428	251	4	108	116	193	18148
Utenos	9297	3648	2470	584	1886	1338	213	2	91	118	145	17250
Varėnos	6812	2630	2069	490	1579	1079	161	6	38	40	146	12908
Vilkaviškio	8998	3332	2662	621	2041	1250	275	4	69	108	137	16767
Vilniaus	101268	29191	24102	6052	18050	10915	2249	454	1456	999	1394	171330
Visagino	2705	930	749	250	499	171	115	21	416	15	57	5151
Zarasų	4827	1641	1436	341	1095	763	151		26	48	63	8924
Užsienio išmokų tarnyba	1331	404	249	108	141	42	23					2055
ŠALYJE	595524	206367	160191	40479	119712	76374	16545	1144	8673	5685	9793	1075399

* - netekto darbingumo pensijos pradėtos mokėti nuo 2005 m. liepos 1 d.

VALSTYBINIO SOCIALINIO DRAUDIMO PENSIJŲ DYDŽIAI VSDF VALDYBOS
TERITORINIJOSE SKYRIUOSE

2005 m.

Teritoriniai skyriai	Senatvės	Senatvės, turint būtinąjį stažą	Invalidumo	Našių ir našlaičių			Našių iki 1995	Maitintojo netekimo	Ištamato laiko	Kompensacijos už ypatingas darbo sąlygas	Išankstinės senatvės pensijos	Netekto darbinumo pensijos	IŠ VISO
				Iš viso	Našlaičių	Našių							
Akmenės	407,89	415,69	369,61	86,71	110,38	78,25	35,49	265,00	342,25	278,77	336,47	382,94	321,06
Alytaus	407,36	412,44	363,68	84,49	107,54	76,53	35,49	255,81	330,57	279,52	340,51	348,85	318,07
Anykščių	405,01	411,08	366,96	82,52	99,35	77,61	35,50	232,27	335,59	278,90	354,79	351,18	311,80
Biržų	407,25	414,24	360,07	82,89	105,35	76,81	35,49	256,62	339,66	278,22	331,55	338,79	317,59
Druskininkų	410,03	413,63	346,54	85,21	110,45	76,31	35,50	252,10	343,75	279,20	313,00	332,40	320,67
Ignalinos	384,36	392,29	347,09	78,96	103,67	72,85	35,49	257,13		277,78	319,00	324,52	298,15
Jonavos	422,82	431,78	377,37	89,34	108,41	81,05	35,45	249,97	341,61	279,21	330,12	371,44	326,48
Joniškio	408,61	416,20	358,65	85,88	105,64	78,48	35,49	253,56	333,33	277,74	334,57	363,62	317,42
Jurbarko	396,78	403,85	351,77	83,50	102,43	77,34	35,49	227,35	336,57	277,23	331,97	303,07	306,10
Kaišiadorių	391,64	398,79	347,52	81,09	108,54	73,52	35,50	266,22	337,50	278,92	363,45	406,34	303,36
Kauno	444,99	451,64	384,87	92,07	108,72	86,48	35,49	250,37	351,14	279,06	345,09	369,87	354,12
Kėdainių	410,30	417,29	361,97	84,97	99,60	79,67	35,50	248,82	338,18	279,32	331,95	364,60	318,77
Kelmės	378,46	385,97	332,83	79,28	96,71	73,33	35,50	225,45	336,11	278,89	327,02	333,09	291,81
Klaipėdos	436,42	444,16	381,78	93,43	115,36	86,21	35,50	247,15	342,42	279,17	334,83	369,89	349,20
Kretingos	394,06	403,78	347,64	83,08	111,49	75,74	35,50	253,79	334,68	278,72	331,56	323,53	310,99
Kupiškio	398,37	404,81	368,98	84,18	108,42	77,37	35,51	250,14	333,33	279,73	363,84	340,32	312,17
Lazdijų	378,53	382,10	348,93	76,60	93,35	71,14	35,50	268,82	338,56	279,17	292,98	322,26	288,06
Marjampolės	410,52	416,38	358,31	85,77	105,96	78,95	35,50	239,27	337,74	278,65	327,63	342,51	317,80
Mažeikių	399,86	408,00	353,03	88,36	116,41	76,99	35,50	248,71	336,61	279,22	337,00	360,84	311,65
Molėtų	377,25	386,32	339,58	79,13	99,91	72,68	35,28	240,52	333,53	274,38	318,64	317,43	290,92
Pakruojo	421,64	428,80	357,87	85,46	96,35	80,77	35,49	280,07	383,33	278,59	340,19	330,27	317,35
Palangos	413,37	420,50	359,85	85,82	110,01	77,47	35,49	231,29	336,97	276,62	326,02	348,62	332,85
Panevėžio	434,90	441,68	390,21	92,58	115,21	84,66	35,50	247,71	337,10	278,82	353,48	376,02	343,08
Pasvalio	429,69	436,09	382,06	86,77	101,27	81,27	35,50	243,38		278,57	365,42	341,01	328,37
Plungės	395,09	404,71	347,67	81,96	105,68	73,00	35,50	232,02	336,50	279,46	336,07	322,68	305,64
Prienų	382,37	389,80	362,72	78,56	98,24	72,45	35,51	263,07	381,90	278,70	331,01	370,86	300,65
Radviliškio	412,04	419,66	360,59	85,76	104,53	79,77	35,49	250,39	333,78	279,33	345,59	346,68	317,35
Raseinių	385,43	394,14	347,49	79,56	98,01	74,08	35,50	252,55	325,00	277,23	335,49	316,02	300,08
Rokiškio	410,20	416,25	363,83	84,20	103,17	78,18	35,49	247,10	313,33	278,65	337,63	339,03	315,68
Skuodo	378,52	388,62	347,74	79,08	99,36	71,46	35,49	248,93		276,09	327,76	332,45	294,61
Šakių	404,63	410,40	351,70	83,34	103,93	77,36	35,50	229,04	333,33	279,72	320,78	322,41	311,00
Šalčininkų	368,42	376,87	326,62	77,15	98,63	68,55	35,49	251,76	328,99	278,80	302,64	313,67	277,73
Šiaulių	427,79	436,63	373,90	89,18	106,51	83,47	35,49	252,33	338,31	278,40	341,05	358,05	337,83
Šilalės	361,48	372,46	318,02	73,89	89,79	67,52	35,49	251,78	345,83	276,92	311,68	290,89	274,59
Šilutės	381,86	394,10	342,78	80,27	100,93	71,77	35,49	250,16	344,19	279,07	321,34	300,48	294,47
Širvintų	382,92	391,34	344,27	80,57	100,41	74,09	35,50	263,31	333,33	278,33	346,49	345,28	291,42
Švenčionių	387,52	397,47	354,84	79,14	100,31	73,05	35,49	248,78	383,33	278,70	315,16	351,36	300,32
Tauragės	380,17	391,29	343,30	80,47	98,20	73,04	35,50	256,85	330,56	278,51	298,17	321,42	295,73
Telšių	393,38	401,52	353,47	82,04	104,69	74,20	35,50	255,45	344,44	279,61	317,13	322,07	307,66
Trakų	411,32	421,73	362,27	85,63	107,91	78,76	35,50	235,01	337,50	278,82	350,33	349,48	315,58
Ukmergės	403,49	411,34	368,68	84,60	101,37	78,75	35,49	263,05	337,50	277,99	331,06	355,80	314,40
Utenos	404,48	409,71	359,03	85,81	110,06	78,31	35,50	270,42	333,33	278,66	346,09	345,64	317,64
Varėnos	379,00	385,23	344,85	76,31	93,16	71,08	35,50	228,42	335,14	278,65	320,63	342,24	292,25
Vilkaviškio	394,77	400,87	348,18	81,74	101,17	75,83	35,50	234,55	335,42	278,37	333,02	324,66	305,25
Vilniaus	457,17	464,19	392,66	94,41	114,87	87,54	35,49	246,43	335,98	278,90	344,05	376,76	362,74
Visagino	508,61	520,62	403,70	123,86	166,87	102,32	35,48	272,38	335,57	279,54	348,89	468,93	392,94
Zarasų	392,61	400,00	350,77	80,87	97,09	75,83	35,50	253,71		276,77	336,27	336,24	301,02
Užsienio išmokų tarnyba	402,72	402,72	313,24	101,82	123,92	80,98	38,52	250,10	340,74				334,66
ŠALYJE	420,29	428,08	369,04	87,13	107,31	80,30	35,49	248,71	347,40	278,96	335,60	355,69	328,90

VALSTYBINIO SOCIALINIO DRAUDIMO MOKAMŲ PENSIJŲ PASISKIRSTYMAS PAGAL PENSIJŲ RŪŠIS

2005 m.

