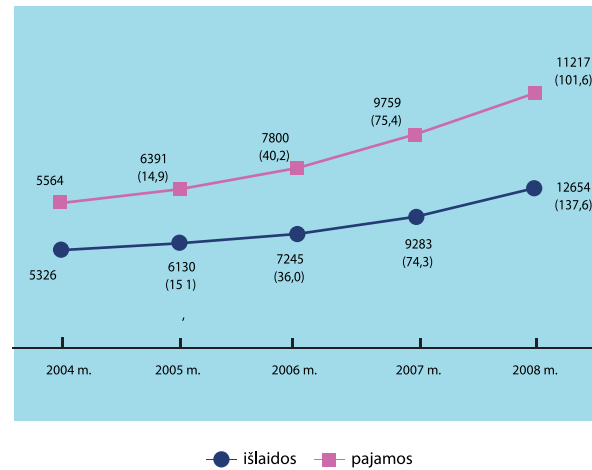


INFORMACIJA APIE PENSIJŲ FONDŲ DALYVIUS IR ĮMOKAS Į PENSIJŲ FONDUS

	2004 m.	2005 m.	2006 m.	2007 m.	2008 m.
Pensijų fondų dalyvių skaičius tūkst. žm.	442,7	557,3	685,5	784,6	879,6
Pensijų fondų dalyvių ir apdraustųjų visomis socialinio draudimo rūšimis skaičiaus santykis (%)	37,0	45,5	54,1	59,4	66,1
Įmokų tarifas (%)	2,5	3,5	4,5	5,5	5,5
Priskaičiuota įmokų į pensijų fondus mln. Lt / mln.EUR	173,2 / 50,2	308,4 / 89,4	531,1 / 153,9	851,6 / 246,8	1064,0 / 308,1
Priskaičiuotų įmokų į pensijų fondus ir VSD išlaidų santykis (%)	3,2	5,0	7,3	9,2	8,4
Priskaičiuotų įmokų į pensijų fondus ir VSD išlaidų pensijoms santykis (%)	4,9	8,0	12,2	14,0	13,3
Priskaičiuotų įmokų į pensijų fondus ir BVP santykis (%)	0,3	0,4	0,6	0,9	1,0*

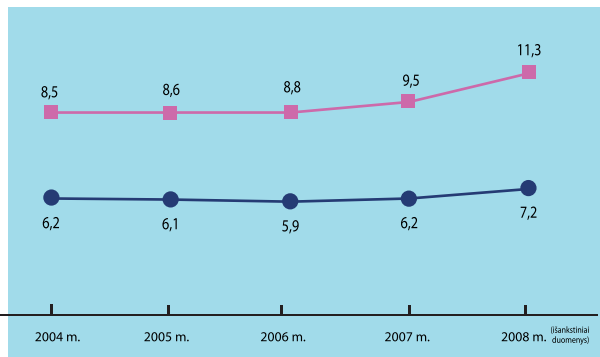
* išankstiniai duomenys

VALSTYBINIO SOCIALINIO DRAUDIMO FONDO PAJAMŲ IR IŠLAIDŲ KITIMAS mln.Lt (% lyginant su 2004 m.)



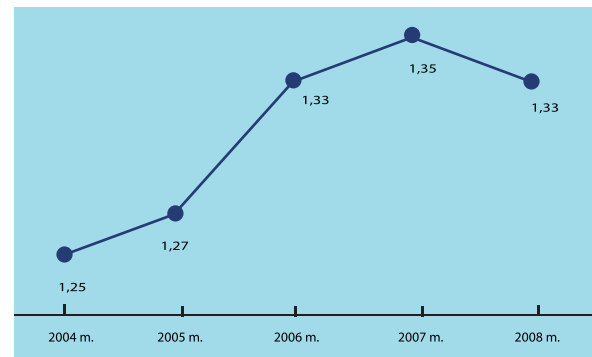
Skaičiai ir faktai 2004-2008

VSD FONDŲ BIUDŽETO IŠLAIDOS BENDRAME VIDAUS PRODUKTE %



● išlaidų VSD pensijoms dalis BVP ■ visų išlaidų dalis BVP

APDRAUSTŲJŲ IR MOKAMŲ PENSIJŲ SKAIČIAUS SANTYKIO KITIMAS



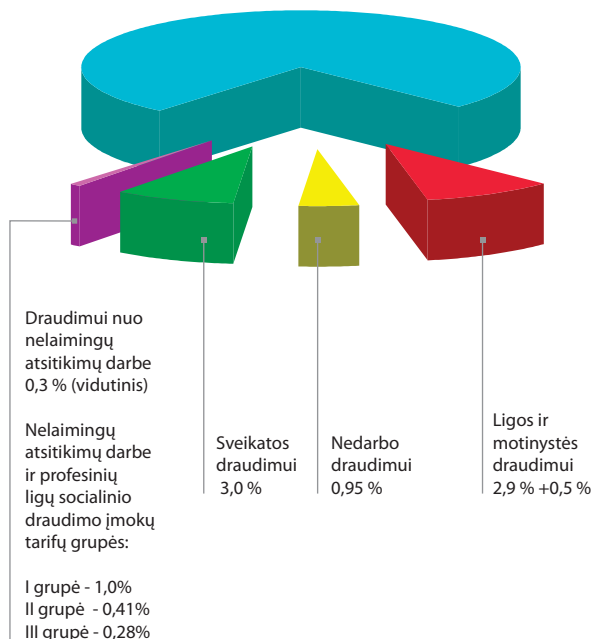
● apdraustųjų skaičius, tenkantis 1 pensijai



VALSTYBINIO SOCIALINIO DRAUDIMO ĮMOKŲ TARIFO PASKIRSTYMAS ATSKIROMS DRAUDIMO RŪŠIMS 2008 m.

31%+3%
draudėjo dalis + apdraustojo dalis

Pensijų draudimui 23,85%+2,5%



APDRAUSTIEJI VALSTYBINIU SOCIALINIŲ DRAUDIMU tūkst. žm.

	2004 m.	2005 m.	2006 m.	2007 m.	2008 m.
Darbingo amžiaus gyventojai metų pradžioje	2097	2112	2121	2137	2140
Užimtieji šalies gyventojai	1436	1470	1500	1534	1520
Apdraustieji	1339	1370	1421	1467	1463
(% nuo užimtųjų)	(94%)	(93%)	(95%)	(96%)	(96%)
-visomis socialinio draudimo rūšimis	1192	1224	1269	1322	1330
- savarankiškai dirbantys	62	58	57	61	61
Bedarbiai	184	133	94	69	94,3
Nedarbo lygis %	11,4	8,2	5,6	4,3	5,8
Vidutinis darbo užmokestis šalyje, Lt/ EUR	1149,3 / 333,1	1260,0 / 365,2	1495,7 / 434,5	1813 / 525,5	2174* / 629,6
Apdraustųjų vidutinis darbo užmokestis, Lt/ EUR	1049 / 304,1	1163,0 / 337,1	1368,4 / 396,6	1638,5 / 474,9	1930,6 / 559,1

* išankstiniai duomenys

VALSTYBINIO SOCIALINIO DRAUDIMO FONDO PAJAMOS IR IŠLAIDOS

	2004 m.		2005 m.		2006 m.		2007 m.		2008 m.	
	mln.Lt	%	mln.Lt	%	mln.Lt	%	mln.Lt	%	mln.Lt	%
PAJAMOS										
Draudėjų privalomosios draudimo įmokos	5564	100,0	6391	100,0	7800	100,0	9759	100,0	11217	100,0
Apdraustųjų privalomosios draudimo įmokos	4896	88,0	5563	87,0	6761	86,7	8379	85,9	9968	88,9
Savarankiškai dirbančių ir jiems prilygintų asmenų privalomosios draudimo įmokos	62	1,1	75	1,2	88	1,1	116	1,2	143	1,3
Valstybinio savanoriškojo socialinio draudimo įmokos	2	0,0	3	0,0	3	0,04	4	0,04	4	0,04
Baudos, delspinigiai ir kitos pajamos	7	0,1	6	0,1	5	0,1	7	0,1	7	0,1
Asignavimai iš Lietuvos Respublikos valstybės biudžeto	89	1,6	150	2,3	248	3,2	389	4,0	80	0,7
Atgautos į ankstesniųjų metų išlaidas iškeltos abejotina atgautinos sumos	25	0,4	42	0,7	18	0,2	19	0,2	14	0,1
Veiklos pajamos	12	0,2	19	0,3	28	0,4	40	0,4	45	0,4
IŠLAIDOS										
Pensijų draudimui	3845	72,2	4336	70,7	4865	67,1	6103	65,7	7980	63,1
Ligos, motinystės draudimui	414	7,8	494	8,1	621	8,6	940	10,1	1686	13,3
Nedarbo draudimui	224	4,2	249	4,1	280	3,9	319	3,4	306	2,4
Nelaimingų atsitikimų darbe ir profesinių ligų draudimui	21	0,4	26,0	0,4	34	0,5	44	0,5	53	0,4
Lėšos, pervedamos į Privalomojo sveikatos draudimo fondą	448	8,4	507	8,3	616	8,5	768	8,3	919	7,3
Lėšos, pervedamos į pensijų fondus	173	3,2	308	5,0	531	7,3	852	9,2	1064	8,4
Neatgautinos ir abejotina atgautinos sumos	41	0,8	34	0,6	52	0,7	31	0,3	355	2,8
Veiklos sąnaudos	160	3,0	176	2,8	246	3,4	226	2,4	291	2,3
Grynasis einamųjų metų rezultatas	238		261		555		476		-1437	

PENSIJŲ GAVĖJŲ IR PAŠALPŲ IŠMOKŲ SKAIČIUS

	2004 m.	2005 m.	2006 m.	2007 m.	2008 m.
PENSIJOS					
Senatvės	1069510	1075399	1072621	1086673	1101183
Netekto darbingumo (invalidumo)	602512	595524	590968	590915	595039
Iš tarnauto laiko	202253	211263	211247	213262	217084
Maitintojo netekimo	1314	1144	1067	963	841
Našių ir našlaičių	19325	16545	14108	11610	9441
Našių ir našlaičių	233129	236565	238148	252570	262527
Kompensacijos už ypatingas darbo sąlygas	8520	8673	8979	9098	8999
Išankstinės senatvės pensijos	2457	5685	8104	8255	7252
PAŠALPOS IR KOMPENSACIJOS					
Ligos (atvejų skaičius)	585944	636495	662970	772829	754053
Motinystės (atvejų skaičius)	19253	20777	20806	25704	27029
Motinystės (tėvystės) (vidutinis mėnesinis gavėjų skaičius)	15535	15577	16507	16911	37490
Tėvystės (gavėjų skaičius)			3085	9185	12304
Profesinių ligų ir nelaimingų atsitikimų darbe ligos (gavėjų skaičius)	4654	5288	6050	5843	5788
Vienkartinės netekto darbingumo kompensacijos (gavėjų skaičius)	206	247	176	193	202
Periodinės netekto darbingumo kompensacijos (vidutinis mėnesinis gavėjų skaičius)	1680	2267	2997	3799	4563
Periodinės draudimo išmokos apdraustajam mirus (vidutinis mėnesinis gavėjų skaičius)	304	360	396	433	456
Vienkartinė draudimo išmoka apdraustajam mirus	82	72	77	69	65
Vidutinis mėnesinis valstybinio socialinio draudimo išmokų skaičius - iš viso:	1137874	1148843	1150285	1175635	1210312

VIDUTINĖS IŠMOKOS

	2004 m.		2005 m.		2006 m.		2007 m.		2008 m.	
	Lt	EUR	Lt	EUR	Lt	EUR	Lt	EUR	Lt	EUR
PENSIJOS										
Bazinė pensija	167	48,4	186,0	53,9	215,0	62,3	263	76,2	334	96,7
Draudžiamosios pajamos	931	269,9	1037,0	300,6	1148,0	332,8	1344	389,6	1445	418,5
Senatvės, turint būtinaį stažą	378,5	109,7	428,1	124,1	486,1	140,9	608,4	176,3	786,4	227,7
Netekto darbingumo (invalidumo)	325,6	94,4	368,7	106,9	416,9	120,8	503,7	146,2	622,3	180,2
Iš tarnauto laiko	310,5	90,0	347,4	100,7	393,6	114,1	474,1	137,4	598,6	173,4
Maitintojo netekimo	224,4	65,0	248,7	72,1	282,1	81,8	343,4	99,5	448,2	129,8
Našių ir našlaičių	66,8	19,4	70,6	20,5	73,7	21,4	95,8	27,8	107,3	31,1
Vidutinės senatvės pensijos (turint būtinaį stažą) santykis su apdraustųjų neto darbo užmokesčiu %	49,3		51,0		48,4		49,3		52,9	
PAŠALPOS IR KOMPENSACIJOS										
Ligos vienos dienos vidutinė pašalpa	40,9	11,9	38,8	11,2	45,4	13,2	55,4	16,1	69,6	20,2
Motinystės vienos dienos vidutinė pašalpa	40,9	11,9	46,1	13,4	56,1	16,2	69	20,0	93,6	27,1
Motinystės (tėvystės) vidutinė mėnesinė pašalpa	604,0	175,1	708,2	205,3	815,1	236,3	1489,6	431,8	1718,1	497,6
Tėvystės vidutinė pašalpa					1781,7	516,1	2086,3	604,7	2584,5	748,5
Profesinių ligų ir nelaimingų atsitikimų darbe vienos dienos vidutinė ligos pašalpa	55,4	16,1	45,3	13,1	53,4	15,5	63,8	18,5	81,4	23,6
Vienkartinė netekto darbingumo kompensacija	4858,0	1408,1	5421,0	1571,3	5256,8	1523,7	5657	1639,7	7665,8	2220,0
Periodinė netekto darbingumo kompensacija per mėnesį	255,0	73,9	281,0	81,4	303,9	88,1	351,6	101,9	372,6	107,9
Periodinė draudimo išmoka apdraustajam mirus	197,0	57,1	210,0	60,9	241,3	69,9	274,6	79,6	302,2	87,5
Vienkartinė draudimo išmoka apdraustajam mirus	88706,0	25711,9	99296,0	28781,4	105732,5	30647,1	118390	34315,9	135087,7	39121,8