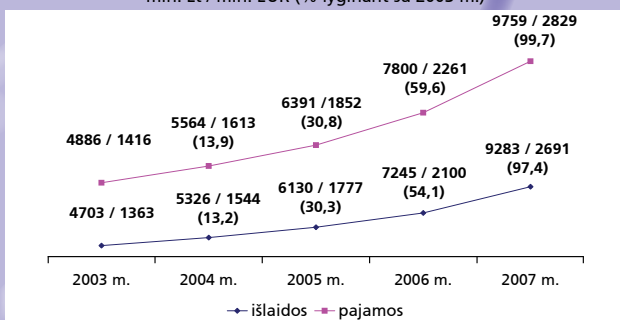


VIDUTINĖS IŠMOKOS

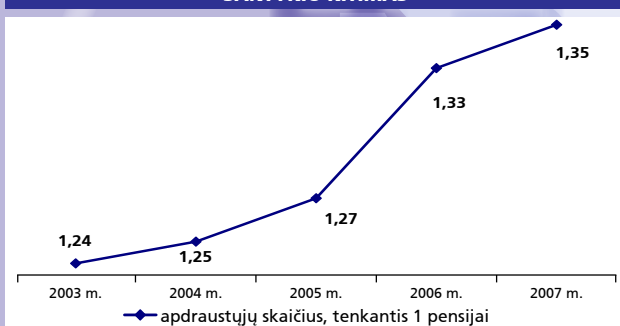
	2003 m.		2004 m.		2005 m.		2006 m.		2007 m.	
	Lt	EUR	Lt	EUR	Lt	EUR	Lt	EUR	Lt	EUR
Profesinių ligų ir nelaimingų atsitikimų darbe vienos dienos vidutinė ligos pašalpa	44,1	12,8	55,4	16,1	45,3	13,1	53,4	15,5	63,8	18,5
Vienkartinė netekto darbingumo kompensacija	4346	1259,7	4858,0	1408,1	5421,0	1571,3	5256,8	1523,7	5657	1639,7
Periodinė netekto darbingumo kompensacija per mėnesį	194,0	56,2	255,0	73,9	281,0	81,4	303,9	88,1	351,6	101,9
Periodinė draudimo išmoka apdraustajam mirus	186,0	53,9	197,0	57,1	210,0	60,9	241,3	69,9	274,6	79,6
Vienkartinė draudimo išmoka apdraustajam mirus	83508,0	24205,2	88706,0	25711,9	99296,0	28781,4	105733	30647,1	118390	34315,9

VALSTYBINIO SOCIALINIO DRAUDIMO FONDO PAJAMŲ IR IŠLAIDŲ KITIMAS

mln. Lt / mln. EUR (% lyginant su 2003 m.)



APDRAUSTŲJŲ IR MOKAMŲ PENSIJŲ SKAIČIAUS SANTYKIO KITIMAS



INFORMACIJA APIE PENSIJŲ FONDŲ DALYVIUS IR ĮMOKAS Į PENSIJŲ FONDUS

	2004 m.	2005 m.	2006 m.	2007 m.
Pensijų fondų dalyvių skaičius tūkst. žm.	441,7	557,1	685,9	784,6
Pensijų fondų dalyvių ir apdraustųjų visomis socialinio draudimo rūšimis skaičiaus santykis (%)	37,0	45,5	54,1	59,4
Įmokų tarifas (%)	2,5	3,5	4,5	5,5
Priskaičiuota įmokų į pensijų fondus / mln. Lt / mln. EUR	173,1 / 50,2	308,3 / 89,4	531,1 / 153,9	851,6 / 246,8
Priskaičiuotų įmokų į pensijų fondus ir VSD išlaidų santykis (%)	3,2	5,0	7,3	9,2
Priskaičiuotų įmokų į pensijų fondus ir VSD išlaidų pensijoms santykis (%)	4,9	8,0	12,2	14,0
Priskaičiuotų įmokų į pensijų fondus ir BVP santykis (%)	0,3	0,4	0,6	0,9*

*išankstiniai duomenys

PENSIJŲ IR PAŠALPŲ IŠMOKŲ SKAIČIUS

	2003 m.	2004 m.	2005 m.	2006 m.	2007 m.
PENSIJOS	1066135	1069510	1075399	1072621	1086673
Senatvės	610775	602512	595524	590968	590915
Netekto darbingumo (invalidumo)	196321	202253	211263	211247	213262
Ištarnauto laiko	1463	1314	1144	1067	963
Maitintojo netekimo	22187	19325	16545	14108	11610
Našių ir našlaičių	227080	233129	236565	238148	252570
Kompensacijos už ypatingas darbo sąlygas	8309	8520	8673	8979	9098
Išankstinės senatvės pensijos		2457	5685	8104	8255
PAŠALPOS IR KOMPENSACIJOS					
Ligos (atvejų skaičius)	594045	585944	636495	662970	772829
Motinystės (atvejų skaičius)	21587	19253	20777	20806	25704
Motinystės (tėvystės) (vidutinis mėnesinis gavėjų skaičius)	14975	15535	15577	16507	16911
Tėvystės (gavėjų skaičius)				3085	9185
Profesinių ligų ir nelaimingų atsitikimų darbe ligos (gavėjų skaičius)	7765	4654	5288	6050	5843
Vienkartinės netekto darbingumo kompensacijos (gavėjų skaičius)	153	206	247	176	193
Periodinės netekto darbingumo kompensacijos (vidutinis mėnesinis gavėjų skaičius)	1090	1680	2267	2997	3799
Periodinės draudimo išmokos apdraustajam mirus (vidutinis mėnesinis gavėjų skaičius)	210	304	360	396	433
Vienkartinė draudimo išmoka apdraustajam mirus	87	82	72	77	69
Vidutinis mėnesinis valstybinio socialinio draudimo išmokų skaičius - iš viso:	1134380	1137874	1148843	1150285	1175635

SOCIALINIS DRAUDIMAS –
GARANTIJA JUMS



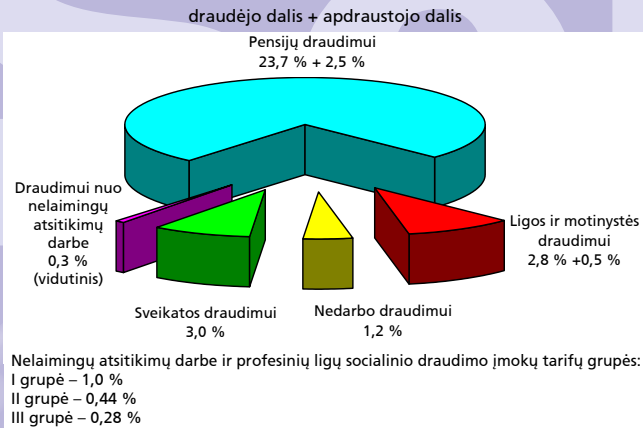
VALSTYBINIO SOCIALINIO DRAUDIMO FONDO VALDYBA
PRIE SOCIALINĖS APSAUGOS IR DARBO MINISTERIJOS



SOCIALINIS DRAUDIMAS –
GARANTIJA JUMS

SKAIČIAI IR FAKTAI
2003–2007

**VALSTYBINIO SOCIALINIO DRAUDIMO ĮMOKŲ
TARIFŲ PASKIRSTYMAS ATSKIROMS DRAUDIMO RŪŠIMS 2007 m.
31 % + 3 %**



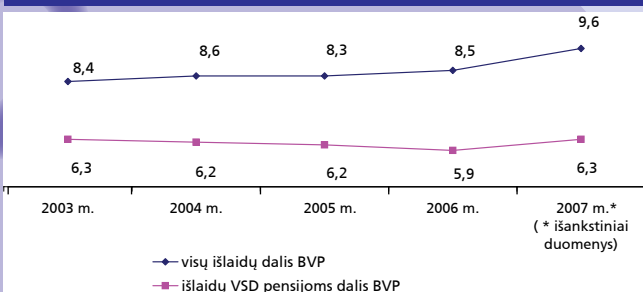
APDRAUSTIEJI VALSTYBINIU SOCIALINIŲ DRAUDIMU

tūkst. žm.

	2003 m.	2004 m.	2005 m.	2006 m.	2007 m.
Darbingo amžiaus gyventojai metų pradžioje	2076	2097	2112	2121	2137
Užimtieji šalies gyventojai	1438	1436	1470	1500	1534
Apdraustieji	1320	1339	1370	1421	1467
(% nuo užimtųjų)	(92 %)	(94 %)	(93 %)	(95 %)	(96 %)
- visomis socialinio draudimo rūšimis	1155	1192	1224	1269	1322
- savarankiškai dirbantys	68	62	58	57	61
Bedarbiai	204	184	133	94	69
Nedarbo lygis %	12,4	11,4	8,2	5,6	4,3
Vidutinis darbo užmokestis šalyje, Lt / EUR	1072,6 / 310,9	1149,3 / 333,1	1260,0 / 365,2	1495,7 / 434,5	1813 / 525,5*
Apdraustųjų vidutinis darbo užmokestis, Lt / EUR	966,9 / 280,3	1049 / 304,1	1163,0 / 337,1	1368,4 / 396,6	1638,5 / 474,9

*išankstiniai duomenys

VSDF BIUDŽETO IŠLAIDOS BENDRAME VIDAUS PRODUKTE %



VALSTYBINIO SOCIALINIO DRAUDIMO FONDO PAJAMOS IR IŠLAIDOS

	2003 m.			2004 m.			2005 m.			2006 m.			2007 m.		
	mln. Lt	mln. EUR	%	mln. Lt	mln. EUR	%	mln. Lt	mln. EUR	%	mln. Lt	mln. EUR	%	mln. Lt	mln. EUR	%
PAJAMOS	4886	1416	100,0	5564	1613	100,0	6391	1852	100,0	7800	2261	100,0	9759	2829	100,0
Draudėjų privalomosios draudimo įmokos	4368	1266	89,4	4896	1419	88,0	5563	1612	87,0	6761	1960	86,7	8379	2429	85,9
Apdraustųjų privalomosios draudimo įmokos	420	122	8,6	471	137	8,5	533	154	8,3	649	188	8,3	805	233	8,2
Savarankiškai dirbančių ir jiems prilygintų asmenų privalomosios draudimo įmokos	59	17	1,2	62	18	1,1	75	22	1,2	88	26	1,1	116	34	1,2
Valstybinio savanoriškojo socialinio draudimo įmokos	1	0,3	0,0	2	1	0,0	3	1	0,0	3	1	0,0	4	1	0,0
Baudos, delpinigia ir kitos pajamos	10	3	0,2	7	2	0,1	6	2	0,1	5	1	0,1	7	2	0,1
Asignavimai iš Lietuvos Respublikos valstybės biudžeto				89	26	1,6	150	43	2,3	248	72	3,2	389	113	4,0
Atgautos į ankstesnių metų išlaidas iškeltos abejotinai atgautinos sumos	18	5	0,4	25	7	0,4	42	12	0,7	18	5	0,2	19	5	0,2
Veiklos pajamos	10	3	0,2	12	3	0,2	19	6	0,3	28	8	0,4	40	12	0,4
IŠLAIDOS	4703	1363	100,0	5326	1544	100,0	6130	1777	100,0	7245	2100	100,0	9283	2691	100,0
Pensijų draudimui	3528	1023	75,0	3845	1114	72,2	4336	1257	70,7	4865	1410	67,1	6103	1769	65,7
Ligos, motinystės draudimui	359	104	7,6	414	120	7,8	494	143	8,1	621	180	8,6	940	272	10,1
Nedarbo draudimui	200	58	4,3	224	65	4,2	249	72	4,1	280	81	3,9	319	92	3,4
Nelaimingų atsitikimų darbe ir profesinių ligų draudimui	18	5	0,4	21	6	0,4	26,0	8	0,4	34	10	0,5	44	13	0,5
Lėšos, pervedamos į Privalomojo sveikatos draudimo fondą	401	116	8,5	448	130	8,4	507	147	8,3	616	179	8,5	768	223	8,3
Lėšos, pervedamos į pensijų fondus				173	50	3,2	308	89	5,0	531	154	7,3	852	247	9,2
Neatgautinos ir abejotinai atgautinos sumos	49	14	1,0	41	12	0,8	34	10	0,6	52	15	0,7	31	9	0,3
Veiklos sąnaudos	148	43	3,1	160	46	3,0	176	51	2,8	246	71	3,4	226	66	2,4
Grynasis einamųjų metų rezultatas	183	53		238	69		261	76		555	161		476	138	

VIDUTINĖS IŠMOKOS

	2003 m.		2004 m.		2005 m.		2006 m.		2007 m.	
	Lt	EUR	Lt	EUR	Lt	EUR	Lt	EUR	Lt	EUR
PENSIJOS										
Bazinė	150	43,5	167	48,4	186,0	53,9	215,0	62,3	263	76,2
Draudžiamosios pajamos	894	259,1	931	269,9	1037,0	300,6	1148,0	332,8	1344	389,6
Senatvės, turint būtinaį stažą	346,6	100,5	378,5	109,7	428,1	124,1	486,1	140,9	608,4	176,3
Netekto darbingumo (invalidumo)	296,8	86,0	325,6	94,4	368,7	106,9	416,9	120,8	500,9	145,2
Ištarnauto laiko	282,8	82,0	310,5	90,0	347,4	100,7	393,6	114,1	474,1	137,4
Maitintojo netekimo	205,9	59,7	224,4	65,0	248,7	72,1	282,1	81,8	343,4	99,5
Našlių ir našlaičių	63	18,3	66,8	19,4	70,6	20,5	73,7	21,4	95,8	27,8
Vidutinės senatvės pensijos (turint būtinaį stažą) santykis su apdraustųjų neto darbo užmokesčiu %	48,6		49,3		51,0		48,4		49,3	
PAŠALPOS IR KOMPENSACIJOS										
Ligos vienos dienos vidutinė pašalpa	35,3	10,2	40,9	11,9	38,8	11,2	45,4	13,2	55,4	16,1
Motinystės vienos dienos vidutinė pašalpa	36,9	10,7	40,9	11,9	46,1	13,4	56,1	16,2	69	20,0
Motinystės (tėvystės) vidutinė mėnesinė pašalpa	509,7	147,7	604,0	175,1	708,2	205,3	815,1	236,1	1489,6	431,8
Tėvystės vidutinė pašalpa							1781,7	516,4	2086,3	604,7