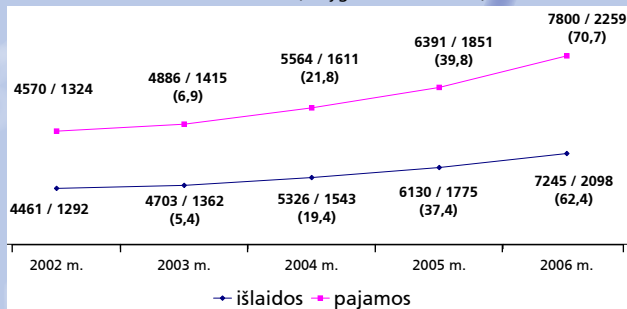


## VIDUTINĖS IŠMOKOS

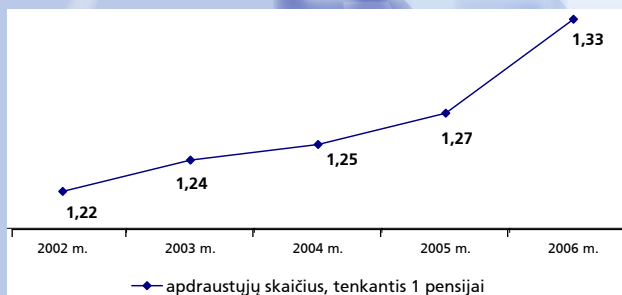
	2002 m.		2003 m.		2004 m.		2005 m.		2006 m.	
	Lt	EUR	Lt	EUR	Lt	EUR	Lt	EUR	Lt	EUR
Profesinių ligų ir nelaimingų atsitikimų darbe vienos dienos vidutinė ligos pašalpa	40,2	11,6	44,1	12,8	55,4	16,0	45,3	13,2	53,4	15,5
Vienkartinė netekto darbingumo kompensacija	5196	1505,0	4346	1259,0	4858,0	1407,0	5421,0	1572,0	5256,8	1522,5
Periodinė netekto darbingumo kompensacija per mėnesį	199,5	57,8	194,0	56,0	255,0	73,9	281,0	81,4	303,9	88,0
Periodinė draudimo išmoka apdraustajam mirus	188,5	54,6	186,0	54,0	197,0	57,1	210,0	60,9	241,3	69,9
Vienkartinė draudimo išmoka apdraustajam mirus	87338,0	25295,0	83508,0	24186,0	88706,0	25691,0	99296,0	28781,0	105732,5	30622,2

## VALSTYBINIO SOCIALINIO DRAUDIMO FONDO PAJAMŲ IR IŠLAIDŲ KITIMAS

mln. Lt / mln. EUR (% lyginant su 2002 m.)



## APDRAUSTŪJŲ IR MOKAMŲ PENSIJŲ SKAIČIAUS SANTYKIO KITIMAS



## INFORMACIJA APIE PENSIJŲ FONDŲ DALYVIUS IR ĮMOKAS Į PENSIJŲ FONDUS

	2004 m.	2005 m.	2006 m.
Pensijų fondų dalyvių skaičius tūkst. žm.	441,7	557,1	685,9
Pensijų fondų dalyvių ir apdraustųjų visomis socialinio draudimo rūšimis skaičiaus santykis (%)	37	46	54
Įmokų tarifas (%)	2,5	3,5	4,5
Priskaičiuota įmokų į pensijų fondus mln. Lt / mln. EUR	173,1 / 50,2	308,3 / 89,3	531,1 / 153,8
Priskaičiuotų įmokų į pensijų fondus ir VSD išlaidų santykis (%)	3	5	7
Priskaičiuotų įmokų į pensijų fondus ir BVP santykis (%)	0,3	0,4	0,6

## PENSIJŲ IR PAŠALPŲ IŠMOKŲ SKAIČIUS

	2002 m.	2003 m.	2004 m.	2005 m.	2006 m.
<b>PENSIJOS</b>	1067546	1066135	1069510	1075399	1072621
Senatvės	625378	610775	602512	595524	590968
Netekto darbingumo (invalidumo)	188048	196321	202253	211263	211247
Iš tarnauto laiko	1621	1463	1314	1144	1067
Maitintojo netekimo	26114	22187	19325	16545	14108
Našlių ir našlaičių	219050	227080	233129	236565	238148
Kompensacijos už ypatingas darbo sąlygas	7335	8309	8520	8673	8979
Išankstinės senatvės pensijos			2457	5685	8104
<b>PAŠALPOS IR KOMPENSACIJOS</b>					
Ligos (atvejų skaičius)	546089	594045	585944	636495	662970
Motinystės (atvejų skaičius)	19485	21587	19253	20777	20806
Motinystės (tėvystės) (vidutinis mėnesinis gavėjų skaičius)	16003	14975	15535	15577	16507
Tėvystės (gavėjų skaičius)					3085
Profesinių ligų ir nelaimingų atsitikimų darbe ligos (gavėjų skaičius)	6443	7765	4654	5288	6050
Vienkartinės netekto darbingumo kompensacijos (gavėjų skaičius)	143	153	206	247	176
Periodinės netekto darbingumo kompensacijos (vidutinis mėnesinis gavėjų skaičius)	679	1090	1680	2267	2997
Periodinės draudimo išmokos apdraustajam mirus (vidutinis mėnesinis gavėjų skaičius)	135	210	304	360	396
Vienkartinė draudimo išmoka apdraustajam mirus	71	87	82	72	77
<b>Vidutinis mėnesinis valstybinio socialinio draudimo išmokų skaičius - iš viso:</b>	<b>1132049</b>	<b>1134380</b>	<b>1137874</b>	<b>1148843</b>	<b>1150285</b>



**VALSTYBINIO SOCIALINIO DRAUDIMO FONDO VALDYBA**  
PRIE SOCIALINĖS APSAUGOS IR DARBO MINISTERIJOS

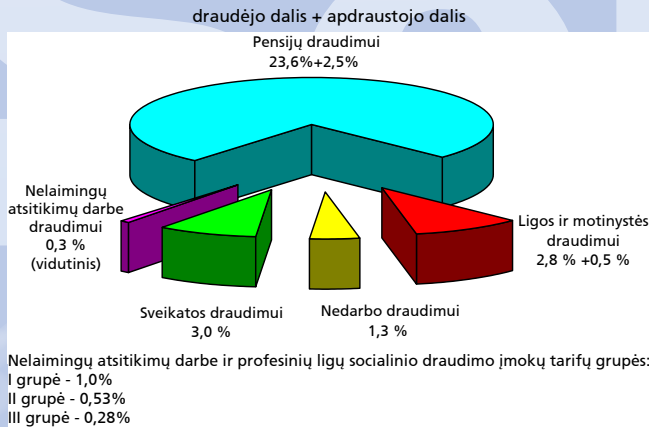


**SOCIALINIS DRAUDIMAS –  
GARANTIJĄ JUMS**

**SOCIALINIS DRAUDIMAS –  
GARANTIJĄ JUMS**

**SKAIČIAI IR FAKTAI  
2002–2006**

**VALSTYBINIO SOCIALINIO DRAUDIMO ĮMOKŲ TARIFŲ PASKIRSTYMAS ATSKIROMS DRAUDIMO RŪŠIMS 2006 m. 31%+3%**



**APDRAUSTIEJI VALSTYBINIU SOCIALINIŲ DRAUDIMU**

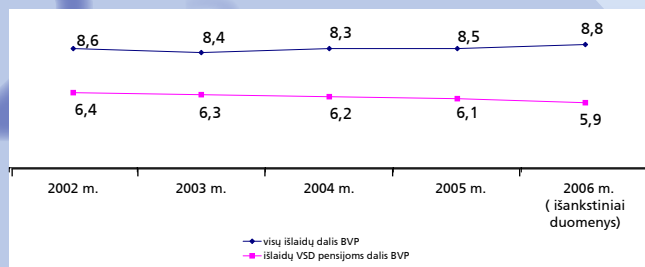
tūkst. žm.

2002 m. 2003 m. 2004 m. 2005 m. 2006 m.

Darbingo amžiaus gyventojai metų pradžioje	2047	2076	2097	2112	2124
Užimtieji šalies gyventojai	1406	1438	1436	1470	1500
Apdraustieji	1305	1320	1339	1370	1421
(% nuo užimtųjų)	(93%)	(92%)	(94%)	(93%)	(95%)
- visomis socialinio draudimo rūšimis	1127	1155	1192	1224	1269
- savarankiškai dirbantys	81	68	62	58	57
Bedarbiai	224	204	184	133	94
Nedarbo lygis %	13,8	12,4	11,4	8,2	5,9
Vidutinis darbo užmokestis šalyje, Lt / EUR	1013,9 / 293,6	1072,6 / 310,6	1149,3 / 333,3	1260,0 / 365,2	1500,2* / 434,5
Apdraustųjų vidutinis darbo užmokestis, Lt / EUR	918,1 / 266,0	966,9 / 280,0	1049 / 303,8	1163,0 / 337,1	1368,4 / 396,3

\*išankstiniai duomenys

**VSDF BIUDŽETO IŠLAIDOS BENDRAMĖ VIDAUS PRODUKTE %**



**VALSTYBINIO SOCIALINIO DRAUDIMO FONDO PAJAMOS IR IŠLAIDOS**

	2002 m.			2003 m.			2004 m.			2005 m.			2006 m.		
	mln. Lt	mln. EUR	%	mln. Lt	mln. EUR	%	mln. Lt	mln. EUR	%	mln. Lt	mln. EUR	%	mln. Lt	mln. EUR	%
<b>PAJAMOS</b>	<b>4570</b>	<b>1324</b>	<b>100,0</b>	<b>4886</b>	<b>1415</b>	<b>100,0</b>	<b>5564</b>	<b>1611</b>	<b>100,0</b>	<b>6391</b>	<b>1851</b>	<b>100,0</b>	<b>7800</b>	<b>2259</b>	<b>100,0</b>
Draudėjų privalomosios draudimo įmokos	4041	1170	88,4	4368	1265	89,4	4896	1418	88,0	5563	1611	87,0	6.761	1958	86,7
Apdraustųjų privalomosios draudimo įmokos	389	113	8,5	420	122	8,6	470	136	8,4	533	154	8,3	649	188	8,3
Savarankiškai dirbančių ir jiems prilygintų asmenų privalomosios draudimo įmokos	59	17	1,3	59	17	1,2	62	18	1,1	75	22	1,2	88	25	1,1
Valstybinio savanoriškojo socialinio draudimo įmokos	1	0,3	0,0	1	0,3	0,0	2	0,6	0,0	3	1	0,0	3	1	0,0
Baudos, delspinigiai ir kitos pajamos	31	9	0,7	10	3	0,2	7	2	0,1	6	2	0,1	5	1	0,1
Asignavimai iš Lietuvos Respublikos valstybės biudžeto	0	0	0,0	0	0	0,0	90	26	1,6	150	43	2,3	248	72	3,2
Atgautos į ankstesnių metų išlaidas iškeltos abejotinai atgautinos sumos	33	10	0,7	18	5	0,4	25	7	0,4	43	13	0,7	18	5	0,2
Veiklos pajamos	17	5	0,4	11	3	0,2	14	4	0,3	20	6	0,3	28	8	0,4
<b>IŠLAIDOS</b>	<b>4461</b>	<b>1292</b>	<b>100,0</b>	<b>4703</b>	<b>1362</b>	<b>100,0</b>	<b>5326</b>	<b>1543</b>	<b>100,0</b>	<b>6130</b>	<b>1775</b>	<b>100,0</b>	<b>7245</b>	<b>2098</b>	<b>100,0</b>
Pensijų draudimui	3325	963	74,5	3528	1022	75,0	3845	1114	72,2	4336	1256	70,7	4.865	1409	67,1
Ligos, motinystės draudimui	333	96	7,5	359	104	7,6	414	120	7,8	494	143	8,1	621	180	8,6
Nedarbo draudimui	186	54	4,2	200	58	4,3	224	65	4,2	249	72	4,1	280	81	3,9
Nelaimingų atsitikimų darbe ir profesinių ligų draudimui	16	5	0,4	18	5	0,4	21	6	0,4	26,0	8	0,4	34	10	0,5
Lėšos, pervedamos į Privalomojo sveikatos draudimo fondą	371	107	8,3	401	116	8,5	448	130	8,4	507	147	8,3	616	178	8,5
Lėšos, pervedamos į pensijų fondus	0	0	0,0	0	0	0,0	173	50	3,2	308	89	5,0	531	154	7,3
Neatgautinos ir abejotinai atgautinos sumos	92	27	2,1	49	14	1,0	41	12	0,8	34	10	0,6	52	15	0,7
Veiklos sąnaudos	138	40	3,1	148	43	3,1	160	46	3,0	176	51	2,8	246	71	3,4
<b>Grynasis einamųjų metų rezultatas</b>	<b>109</b>	<b>32</b>		<b>183</b>	<b>53</b>		<b>238</b>	<b>69</b>		<b>261</b>	<b>76</b>		<b>555</b>	<b>161</b>	

**VIDUTINĖS IŠMOKOS**

	2002 m.		2003 m.		2004 m.		2005 m.		2006 m.	
	Lt	EUR	Lt	EUR	Lt	EUR	Lt	EUR	Lt	EUR
<b>PENSIJOS</b>										
Bazinė pensija	143,0	41,5	150	43,5	167	48,4	186,0	53,9	215,0	62,3
Draudžiamosios pajamos	886,0	256,0	894	259,0	931	269,6	1037,0	300,6	1148,0	332,5
Senatvės, turint būtinaį stažą	328,8	95,2	346,6	100,4	378,5	109,6	428,1	124,1	486,1	140,8
Netekto darbingumo (invalidumo)	282,2	81,7	296,8	86,0	325,6	94,3	368,7	106,9	416,9	120,7
Ištarnauto laiko	215,0	62,3	282,8	81,9	310,5	89,9	347,4	100,7	393,6	114,0
Maitintojo netekimo	191,2	55,4	205,9	59,6	224,4	65,0	248,7	72,1	282,1	81,7
Našių ir našlaičių	61,9	17,9	63	18,2	66,8	19,3	70,6	20,5	73,7	21,3
<b>Vidutinės senatvės pensijos (turint būtinaį stažą) santykis su apdraustųjų neto darbo užmokesčiu %</b>	<b>49,3</b>		<b>48,6</b>		<b>49,3</b>		<b>51,0</b>		<b>48,4</b>	
<b>PAŠALPOS IR KOMPENSACIJOS</b>										
Ligos vienos dienos vidutinė pašalpa	33,6	9,7	35,3	10,2	40,9	11,8	38,8	11,2	45,4	13,2
Motinystės vienos dienos vidutinė pašalpa	35,3	10,2	36,9	10,7	40,9	11,8	46,1	13,4	56,1	16,2
Motinystės (tėvystės) vidutinė mėnesinė pašalpa	450,5	130,5	509,7	147,6	604,0	174,9	708,2	205,3	815,1	236,1
Tėvystės vidutinė pašalpa									1781,7	516,0